



เทศบาลตำบลโคกสำราญ  
อำเภอบ้านแฮด จังหวัดขอนแก่น

# รายงานผลการสำรวจและประเมินผลความพึงพอใจ ของผู้รับบริการ ประจำปีงบประมาณ พ.ศ. 2566



วิทยาลัยการปกครองท้องถิ่น  
มหาวิทยาลัยขอนแก่น

## บทสรุปสำหรับผู้บริหาร

การประเมินความพึงพอใจของประชาชนที่มีต่อการให้บริการของเทศบาลตำบลโคกสำราญ อำเภอบ้านแฮด จังหวัดขอนแก่น ประจำปีงบประมาณ 2566 มีวัตถุประสงค์เพื่อประเมินผลความพึงพอใจของประชาชนผู้รับบริการตามตัวชี้วัดที่ 1 มิติที่ 2 มิติด้านคุณภาพการให้บริการ และเพื่อศึกษาโครงการ/กิจกรรมที่ประชาชนมีระดับความพึงพอใจของผู้รับบริการมากที่สุด และข้อเสนอแนะอื่น ๆ ที่ประชาชนผู้รับบริการต้องการให้ฝ่ายบริหารองค์กรปกครองส่วนท้องถิ่นดำเนินการแก้ไขโดยเร่งด่วน โดยประเมินงาน 4 ด้าน ได้แก่ งานด้านสิ่งแวดล้อมและสุขภาพ งานด้านรายได้หรือภาษี งานด้านพัฒนาชุมชนและสวัสดิการสังคม และงานด้านสาธารณสุข ทั้งนี้ มีเกณฑ์ชี้วัดในการสำรวจ 5 ด้าน ได้แก่ ด้านขั้นตอนการให้บริการ ด้านช่องทางการให้บริการ ด้านเจ้าหน้าที่/บุคลากร ด้านสถานที่และสิ่งอำนวยความสะดวก และด้านความพึงพอใจโดยภาพรวม

การประเมินผล ใช้วิธีการวิจัยเชิงปริมาณ (Quantitative Research) เก็บข้อมูลโดยใช้แบบสอบถาม เป็นเครื่องมือในการรวบรวมข้อมูลจากกลุ่มตัวอย่างที่ถูกสุ่มเลือก และใช้วิธีการวิจัยเชิงคุณภาพ (Qualitative Research) โดยรวบรวมข้อมูลจากเอกสาร (Documentary Research) ที่เกี่ยวข้อง ประชากรและกลุ่มตัวอย่าง คือ ประชาชนผู้ที่มาใช้บริการ พบว่า ในเขตเทศบาลตำบลโคกสำราญ มีจำนวนประชากรทั้งสิ้น 8,876 คน ชาย 4,408 คน หญิง 4,468 คน จำนวนครัวเรือนทั้งสิ้น 2,606 ครัวเรือน

การกำหนดขนาดกลุ่มตัวอย่างในการสำรวจความพึงพอใจครั้งนี้ ใช้กลุ่มตัวอย่างจำนวน 231 คน โดยใช้หลักการคำนวณของ Taro Yamane ที่ระดับความเชื่อมั่น  $\pi = 0.65$  คะแนน  $z=2$  ผลจากการสำรวจความพึงพอใจของผู้รับบริการ จำแนกรายละเอียดได้ ดังนี้

ผลการสำรวจความพึงพอใจของประชาชนผู้รับบริการของเทศบาลตำบลโคกสำราญ อำเภอบ้านแฮด จังหวัดขอนแก่น (ประจำปีงบประมาณ 2566) สรุปได้ว่า **ประชาชนผู้รับบริการมีความพึงพอใจมากกว่าร้อยละ 95 (เกณฑ์คะแนนที่ได้ คือ 10 คะแนน) ทั้ง 4 ด้าน คือ**

1. ความพึงพอใจงานด้านสิ่งแวดล้อมและสุขภาพ ของเทศบาลตำบลโคกสำราญ อำเภอบ้านแฮด จังหวัดขอนแก่น (ประจำปีงบประมาณ 2566) พบว่า ประชาชนผู้รับบริการมีความพึงพอใจ ร้อยละ 95.70 หมายถึง ประชาชนผู้รับบริการพึงพอใจมากที่สุด (เกณฑ์คะแนนที่ได้ เท่ากับ 10 คะแนน)

2. ความพึงพอใจงานด้านรายได้หรือภาษี ของเทศบาลตำบลโคกสำราญ อำเภอบ้านแฮด จังหวัดขอนแก่น (ประจำปีงบประมาณ 2566) พบว่า ประชาชนผู้รับบริการมีความพึงพอใจ ร้อยละ 95.63 หมายถึง ประชาชนผู้รับบริการพึงพอใจมากที่สุด (เกณฑ์คะแนนที่ได้ เท่ากับ 10 คะแนน)



3. ความพึงพอใจงานด้านพัฒนาชุมชนและสวัสดิการสังคม ของเทศบาลตำบลโคกสำราญ อำเภอบ้านแฮด จังหวัดขอนแก่น (ประจำปีงบประมาณ 2566) พบว่า ประชาชนผู้รับบริการมีความพึงพอใจ ร้อยละ 95.65 หมายถึง ประชาชนผู้รับบริการพึงพอใจมากที่สุด (เกณฑ์คะแนนที่ได้ เท่ากับ 10 คะแนน)

4. ความพึงพอใจงานด้านสาธารณสุข ของเทศบาลตำบลโคกสำราญ อำเภอบ้านแฮด จังหวัดขอนแก่น (ประจำปีงบประมาณ 2566) พบว่า ประชาชนผู้รับบริการมีความพึงพอใจ ร้อยละ 95.68 หมายถึง ประชาชนผู้รับบริการพึงพอใจมากที่สุด (เกณฑ์คะแนนที่ได้ เท่ากับ 10 คะแนน)

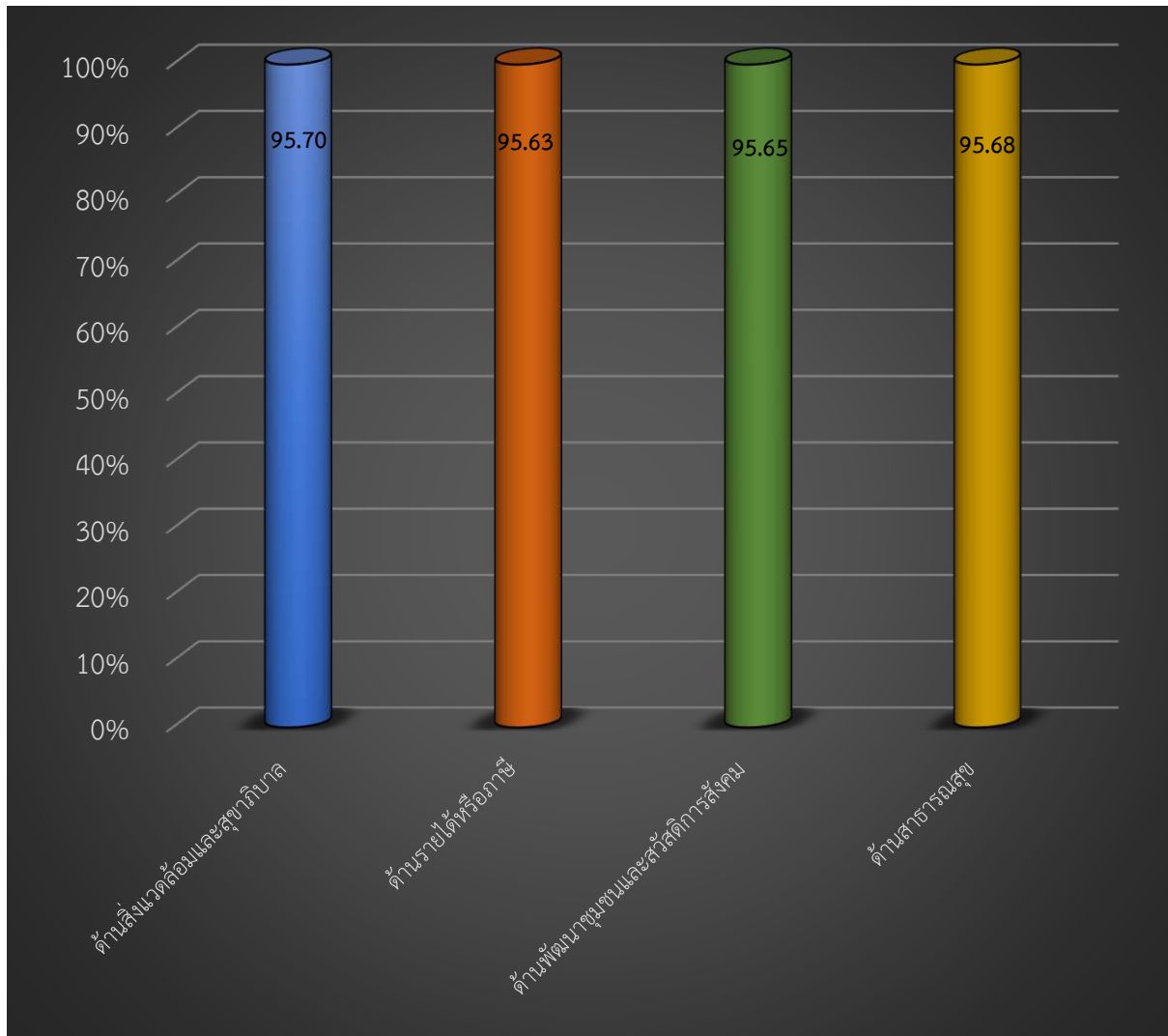
ทั้งนี้ กล่าวโดยสรุปได้ว่า ประชาชนผู้มารับบริการของเทศบาลตำบลโคกสำราญ อำเภอบ้านแฮด จังหวัดขอนแก่น มีความพึงพอใจต่อโครงการทั้ง 4 ด้านข้างต้น โดยเฉลี่ยเท่ากับร้อยละ 95.67 กล่าวคือ มีความพึงพอใจในระดับมากที่สุด

สรุประดับความพึงพอใจเฉลี่ยต่อโครงการ/คะแนน และการแปลค่า

ที่	รายการประเมิน	ร้อยละของระดับความพึงพอใจ	คะแนน	ความหมายของระดับคะแนน
1	ด้านสิ่งแวดล้อมและสุขภาพ	95.70	10	พึงพอใจมากที่สุด
2	ด้านรายได้หรือภาษี	95.63	10	พึงพอใจมากที่สุด
3	ด้านพัฒนาชุมชนและสวัสดิการสังคม	95.65	10	พึงพอใจมากที่สุด
4	ด้านสาธารณสุข	95.68	10	พึงพอใจมากที่สุด
ระดับความพึงพอใจเฉลี่ย		95.67	10	พึงพอใจมากที่สุด



## แผนภาพแสดงร้อยละของระดับความพึงพอใจของโครงการโดยสรุป



## คำนำ

การสำรวจความพึงพอใจของผู้รับบริการขององค์กรปกครองส่วนท้องถิ่นตามตัวชี้วัดที่ 1 มิติที่ 2 มิติ ด้านคุณภาพการให้บริการ เป็นอีกช่องทางหนึ่งที่จะทำให้ฝ่ายบริหารและหน่วยงานที่เกี่ยวข้อง ทราบถึงผลสะท้อนกลับและระดับความพึงพอใจของประชาชนของผู้มารับบริการจากองค์กรปกครองส่วนท้องถิ่นในด้านต่าง ๆ ที่สำคัญจากทั้งหมด 11 ด้าน ได้แก่

- (1) งานด้านบริการกฎหมาย
- (2) งานด้านทะเบียน
- (3) งานด้านโยธา การขออนุญาตปลูกสิ่งก่อสร้าง
- (4) งานด้านสิ่งแวดล้อมและสุขภาพ
- (5) งานด้านการรักษาความสะอาดในที่สาธารณะ
- (6) งานด้านการศึกษา
- (7) งานด้านเทศกิจ หรือป้องกันบรรเทาสาธารณภัย
- (8) งานด้านรายได้หรือภาษี
- (9) งานด้านพัฒนาชุมชนและสวัสดิการสังคม
- (10) งานด้านสาธารณสุข
- (11) งานด้านอื่น ๆ

ผลที่ได้จากการประเมิน สามารถนำไปพัฒนาและปรับปรุงการปฏิบัติงานอย่างต่อเนื่องและเป็นระบบ รวมทั้งใช้วัดระดับองค์กรปกครองส่วนท้องถิ่นที่มีความเป็นเลิศในการบริหารจัดการ ซึ่งสอดคล้องกับเกณฑ์การประเมินเพื่อประกวดในโครงการต่าง ๆ อันจะส่งผลดีโดยรวมทั้งกับหน่วยงานองค์กรปกครองส่วนท้องถิ่นซึ่งเป็นผู้ให้บริการ และต่อผู้รับบริการ

คณะทำงานโครงการสำรวจและประเมินความพึงพอใจของผู้รับบริการขององค์กรปกครองส่วนท้องถิ่น ตามตัวชี้วัดที่ 1 มิติที่ 2 มิติด้านคุณภาพการให้บริการ โดยวิทยาลัยการปกครองท้องถิ่น มหาวิทยาลัยขอนแก่น ได้ทำการสำรวจและประเมินผลความพึงพอใจของผู้รับบริการในโครงการ/กิจกรรม ประจำปีงบประมาณ 2566 ของเทศบาลตำบลโคกสำราญ อำเภอบ้านแฮด จังหวัดขอนแก่น เสร็จสิ้นแล้ว คณะทำงาน ฯ ต้องขอขอบคุณประชาชนผู้รับบริการที่เป็นกลุ่มตัวอย่าง และขอขอบคุณผู้ช่วยนักวิจัย ซึ่งเป็นคณะทำงาน ฯ ของวิทยาลัยการปกครองท้องถิ่น มหาวิทยาลัยขอนแก่น ที่ลงพื้นที่เพื่อสำรวจและประเมินความพึงพอใจในครั้งนี้

รองศาสตราจารย์ ดร.ศิวัช ศรีโภาคางกุล  
วิทยาลัยการปกครองท้องถิ่น  
ผู้ได้รับมอบอำนาจจากอธิการบดี มหาวิทยาลัยขอนแก่น



## สารบัญ

	หน้า
บทสรุปสำหรับผู้บริหาร.....	ก
คำนำ.....	ง
สารบัญ.....	จ
สารบัญตาราง.....	ช
สารบัญภาพ.....	ซ
<b>บทที่</b>	
<b>1 บทนำ.....</b>	<b>1</b>
ความสำคัญของปัญหา.....	1
คำถามการวิจัย.....	4
วัตถุประสงค์การวิจัย.....	4
ระเบียบวิธีการวิจัย.....	5
ขอบเขตการวิจัย.....	5
ประโยชน์ที่ได้รับจากการประเมินผลความพึงพอใจของผู้รับบริการ.....	6
<b>2 แนวคิดทฤษฎีและกรอบแนวคิดการวิจัย.....</b>	<b>8</b>
แนวคิดและความสำคัญของการกระจายอำนาจ.....	9
แนวคิดเกี่ยวกับความพึงพอใจ.....	19
ความสำคัญของนวัตกรรม.....	22
นวัตกรรมกับการพัฒนาท้องถิ่น.....	26
ความสำคัญของการปกครองท้องถิ่นกับการบริการกิจการสาธารณะ.....	28
ความสำคัญของการประเมินโครงการ.....	32
ข้อมูลพื้นฐานพื้นที่.....	34
กรอบแนวคิดการวิจัย.....	41
<b>3 ระเบียบวิธีการวิจัย.....</b>	<b>42</b>
รูปแบบการวิจัย.....	42
ขอบเขตของการวิจัย.....	42
ประชากรและกลุ่มตัวอย่าง.....	44



## สารบัญ (ต่อ)

บทที่	หน้า
การสร้างเครื่องมือ.....	45
การเก็บรวบรวมข้อมูล.....	46
การวิเคราะห์ข้อมูล.....	46
เกณฑ์การประเมินคุณภาพการให้บริการ.....	46
<b>4 ผลการวิเคราะห์ระดับความพึงพอใจของผู้รับบริการ.....</b>	<b>48</b>
ลักษณะทั่วไปของผู้รับบริการของเทศบาลตำบลโคกสำราญ.....	49
ระดับความพึงพอใจของเทศบาลตำบลโคกสำราญ.....	55
ด้านสิ่งแวดล้อมและสุขภาพ.....	56
ด้านรายได้หรือภาษี.....	60
ด้านพัฒนาชุมชนและสวัสดิการสังคม.....	64
ด้านสาธารณสุข.....	68
<b>5 สรุป อภิปรายผล และข้อเสนอแนะ.....</b>	<b>73</b>
สรุปผลการสำรวจความพึงพอใจของผู้รับบริการ.....	76
อภิปรายผล.....	78
ข้อเสนอแนะ.....	81
ข้อเสนอแนะเชิงนโยบาย (policy implications).....	81
ข้อเสนอแนะเชิงวิชาการสำหรับการศึกษาคั้งต่อไป.....	83
บรรณานุกรม.....	85
ภาคผนวก	
ตัวอย่างแบบสอบถาม ประเมินความพึงพอใจของผู้รับบริการ.....	90



## สารบัญตาราง

ตารางที่	หน้า
2.1 พระราชบัญญัติกำหนดแผนและขั้นตอนการกระจายอำนาจให้แก่องค์กรปกครองส่วนท้องถิ่น พ.ศ.2542 (อ้างใน กรมการปกครอง กระทรวงมหาดไทย, 2542).....	30
2.2 แสดงข้อมูลจำนวนประชากรในเขตพื้นที่เทศบาลตำบลโคกสำราญ.....	36
3.1 กิจกรรมดำเนินงานการสำรวจความพึงพอใจของผู้รับบริการตลอดปีงบประมาณ.....	44
3.2 ประชากร (N) และกลุ่มตัวอย่าง (n).....	45
3.3 เกณฑ์การประเมินคุณภาพการให้บริการ.....	47
4.1 ข้อมูลลักษณะปัจจัยส่วนบุคคลของกลุ่มตัวอย่าง.....	52
4.2 ร้อยละของความพึงพอใจโครงการด้านสิ่งแวดล้อมและสุขภาพ.....	57
4.3 ร้อยละของความพึงพอใจโครงการด้านรายได้หรือภาษี.....	61
4.4 ร้อยละของความพึงพอใจโครงการด้านพัฒนาชุมชนและสวัสดิการสังคม.....	65
4.5 ร้อยละของความพึงพอใจโครงการด้านสาธารณสุข.....	69
5.1 สรุประดับความพึงพอใจของโครงการ/คะแนน และการแปลค่า.....	77





## สารบัญภาพ

ภาพที่	หน้า
2.1 แสดงความสัมพันธ์ระหว่างตัวแปรอิสระและตัวแปรตาม.....	41
4.1 ทีมงานนักวิจัยลงพื้นที่แจกแบบสอบถามในเขตเทศบาลตำบลโคกสำราญ อ.บ้านแฮด (1).....	50
4.2 ทีมงานนักวิจัยลงพื้นที่แจกแบบสอบถามในเขตเทศบาลตำบลโคกสำราญ อ.บ้านแฮด (2).....	51
4.3 ทีมงานนักวิจัยลงพื้นที่แจกแบบสอบถามในเขตเทศบาลตำบลโคกสำราญ อ.บ้านแฮด (3).....	51
4.4 ทีมงานนักวิจัยลงพื้นที่แจกแบบสอบถามในเขตเทศบาลตำบลโคกสำราญ อ.บ้านแฮด (4).....	54
4.5 กิจกรรม/โครงการของเทศบาลตำบลโคกสำราญ อ.บ้านแฮด (5).....	59
4.6 กิจกรรม/โครงการของเทศบาลตำบลโคกสำราญ อ.บ้านแฮด (6).....	59
4.7 กิจกรรม/โครงการของเทศบาลตำบลโคกสำราญ อ.บ้านแฮด (7).....	63
4.8 กิจกรรม/โครงการของเทศบาลตำบลโคกสำราญ อ.บ้านแฮด (8).....	67
4.9 กิจกรรม/โครงการของเทศบาลตำบลโคกสำราญ อ.บ้านแฮด (9).....	67
4.10 กิจกรรม/โครงการของเทศบาลตำบลโคกสำราญ อ.บ้านแฮด (10).....	71
4.11 กิจกรรม/โครงการของเทศบาลตำบลโคกสำราญ อ.บ้านแฮด (11).....	71
4.12 กิจกรรม/โครงการของเทศบาลตำบลโคกสำราญ อ.บ้านแฮด (12).....	72
4.13 กิจกรรม/โครงการของเทศบาลตำบลโคกสำราญ อ.บ้านแฮด (13).....	72
5.1 ทีมงานนักวิจัยลงพื้นที่แจกแบบสอบถามในเขตเทศบาลตำบลโคกสำราญ อ.บ้านแฮด (1).....	75
5.2 ทีมงานนักวิจัยลงพื้นที่แจกแบบสอบถามในเขตเทศบาลตำบลโคกสำราญ อ.บ้านแฮด (2).....	75
5.3 แผนภาพแสดงระดับความพึงพอใจของโครงการ.....	77
5.4 ทีมงานนักวิจัยลงพื้นที่แจกแบบสอบถามในเขตเทศบาลตำบลโคกสำราญ อ.บ้านแฮด (3).....	80
5.5 ทีมงานนักวิจัยลงพื้นที่แจกแบบสอบถามในเขตเทศบาลตำบลโคกสำราญ อ.บ้านแฮด (4).....	83
5.6 ทีมงานนักวิจัยลงพื้นที่แจกแบบสอบถามในเขตเทศบาลตำบลโคกสำราญ อ.บ้านแฮด (5).....	84
5.7 ทีมงานนักวิจัยลงพื้นที่แจกแบบสอบถามในเขตเทศบาลตำบลโคกสำราญ อ.บ้านแฮด (6).....	84



# บทที่ 1

## บทนำ

### 1.1 ความสำคัญของปัญหา

กระแสการกระจายอำนาจของสังคมไทยกลับมามีชีวิตชีวาและมีความหมายมากยิ่งขึ้นนับจากมีการเลือกตั้งผู้บริหารและสมาชิกสภาองค์กรปกครองส่วนท้องถิ่นในระดับองค์การบริหารส่วนจังหวัดในปี 2563 ในระดับเทศบาลและองค์การบริหารส่วนตำบลในปี 2564 รวมทั้งในระดับกรุงเทพมหานครและเมืองพัทยาในปี 2565 ที่ผ่านมา ขณะเดียวกันปฏิเสธไม่ได้เลยว่า บทบาทขององค์กรปกครองส่วนท้องถิ่นในสังคมไทยมีความสำคัญและได้รับความคาดหวังในฐานะที่เป็นที่พึ่งพามากยิ่งขึ้นในห้วงที่สังคมไทยเผชิญปัญหาต่าง ๆ นานัปการ ไม่ว่าจะเป็น วิกฤตการณ์โรคระบาดโควิด-19 ความถดถอยในการพัฒนาทางเศรษฐกิจ ช่องว่างความเหลื่อมล้ำที่สูงขึ้น ความจำเป็นในการสร้างเศรษฐกิจชุมชนฐานราก ความพลิกผันอันเกิดจากการเติบโตอย่างก้าวกระโดดทางเทคโนโลยีและนวัตกรรม ความสำคัญของการสร้างเมืองอัจฉริยะและเมืองสีเขียว การเข้าถึงโอกาสและคุณภาพทางการศึกษาและสาธารณสุข ปัญหายาเสพติด ปัญหามลพิษทางอากาศ ฯลฯ ไม่ว่าจะเป็นองค์การใดก็ตาม หากยังยึดติดกับรูปแบบการบริหารงานแบบรวมศูนย์อำนาจ (centralization) การสั่งการจากแบบบนลงล่าง (top-down approach) การบริหารงานตามโครงสร้างที่เน้นสายบังคับบัญชา (hierarchical structure) และกฎระเบียบทางราชการจำนวนมาก จะพบว่ารูปแบบการบริหารงานดังกล่าวกำลังเป็นอุปสรรคของการบริหารงานภายใต้สถานการณ์ที่เผชิญกับปัญหาที่กระหน้าถาโถมเข้ามาเช่นนี้ (Ansell, Sørensen & Torfing, 2022)

องค์กรปกครองส่วนท้องถิ่นเป็นองค์กรสำคัญในการเป็นผู้ให้บริการกิจการสาธารณะและเป็นองค์กรสำคัญในการบุกเบิกการใช้รูปแบบจัดการปกครองแบบร่วมมือกัน (Collaborative Governance) ทั้งกับภาครัฐในส่วนกลาง ส่วนภูมิภาค ภาคเอกชน ภาคประชาสังคม และประชาชนโดยทั่วไป (Donahue & Zeckhauser, 2011; Wilson & Alfred, 2022) ภายใต้รูปแบบการบริหารงานตามหลักธรรมาภิบาลที่ได้รับการยอมรับโดยทั่วไปตามนิยามขององค์การสหประชาชาติ ได้แก่ หลักนิติธรรม (Rule of Law) หลักความโปร่งใส (Transparency) หลักการมีส่วนร่วม (Participation) หลักความพร้อมรับผิด (Accountability) หลักความเสมอภาคและการผนวกรับทุกคนเข้ามามีส่วนร่วม (Equality and Inclusiveness) หลักประสิทธิภาพและประสิทธิผล (Effectiveness and Efficiency) หลักการตอบสนอง (Responsiveness) และหลักมุ่งเน้นฉันทามติ (Consensus Oriented) (อ้างใน Creative Learning, 2021)

ย้อนกลับไปในช่วงเวลาก่อนหน้านี้ ในช่วงทศวรรษปี 2540 ถือได้ว่าเป็นทศวรรษสำคัญของการปฏิรูปการปกครองท้องถิ่นของไทย โดยเฉพาะเนื้อหาที่ปรากฏในรัฐธรรมนูญแห่งราชอาณาจักรไทยฉบับปี 2540 ได้เน้นในเรื่องของการกระจายอำนาจไปสู่ท้องถิ่นมากกว่ารัฐธรรมนูญทุกฉบับก่อนหน้านี้ โดยในจำนวน 336 มาตรา รัฐธรรมนูญบัญญัติให้มีเรื่องที่เกี่ยวข้องกับการปกครองท้องถิ่นถึง 10 มาตรา คือ มาตรา 78 ในหมวดแนวนโยบายพื้นฐานแห่งรัฐ และมาตรา 282 – 290 ในหมวดการปกครองส่วนท้องถิ่น สำหรับรัฐธรรมนูญแห่งราชอาณาจักรไทยฉบับปี 2560 หรือรัฐธรรมนูญฉบับปัจจุบัน กำหนดให้มีการจัดการปกครองส่วนท้องถิ่นตามหลักแห่งการปกครองตนเองตามเจตนารมณ์ของประชาชนในท้องถิ่น ทั้งนี้ มาตราที่สำคัญคือ มาตรา 250 ระบุว่า องค์กรปกครองส่วนท้องถิ่นมีหน้าที่และอำนาจดูแลและจัดทำบริการสาธารณะและกิจกรรมสาธารณะเพื่อประโยชน์ของประชาชนในท้องถิ่นตามหลักการพัฒนาอย่างยั่งยืน รวมทั้ง ส่งเสริมและสนับสนุนการจัดการศึกษาให้แก่ประชาชนในท้องถิ่น ทั้งนี้ ตามที่กฎหมายบัญญัติ การจัดทำบริการสาธารณะและกิจกรรมสาธารณะใดที่สมควรให้เป็นหน้าที่และอำนาจขององค์กรปกครองส่วนท้องถิ่น ถ้าการร่วมดำเนินการกับเอกชนหรือหน่วยงานของรัฐหรือการมอบหมายให้เอกชนหรือหน่วยงานของรัฐดำเนินการ จะเป็นประโยชน์แก่ประชาชนในท้องถิ่นมากกว่าการที่องค์กรปกครองส่วนท้องถิ่นจะดำเนินการเอง องค์กรปกครองส่วนท้องถิ่นจะร่วมหรือมอบหมายให้เอกชนหรือหน่วยงานของรัฐดำเนินการนั้นก็ได้

นอกจากนี้ รัฐธรรมนูญฉบับปี พ.ศ. 2560 มาตรา 250 ได้ระบุต่ออีกว่า รัฐต้องดำเนินการให้องค์กรปกครองส่วนท้องถิ่นมีรายได้ของตนเองโดยจัดระบบภาษีหรือการจัดสรรภาษีที่เหมาะสม รวมทั้ง ส่งเสริมและพัฒนาการหารายได้ขององค์กรปกครองส่วนท้องถิ่น ทั้งนี้ เพื่อให้สามารถดำเนินการตามวรรคหนึ่งได้อย่างเพียงพอ ในระหว่างที่ยังไม่อาจดำเนินการได้ ให้รัฐจัดสรรงบประมาณเพื่อสนับสนุนองค์กรปกครองส่วนท้องถิ่นไปพลางก่อน กฎหมายที่เกี่ยวกับการบริหารราชการส่วนท้องถิ่น ต้องให้องค์กรปกครองส่วนท้องถิ่นมีอิสระในการบริหาร การจัดทำบริการสาธารณะ การส่งเสริมและสนับสนุนการจัดการศึกษา การเงินและการคลัง และการกำกับดูแลองค์กรปกครองส่วนท้องถิ่น ซึ่งต้องทำเพียงเท่าที่จำเป็นเพื่อการคุ้มครองประโยชน์ของประชาชนในท้องถิ่นหรือประโยชน์ของประเทศเป็นส่วนรวม การป้องกันการทุจริต และการใช้จ่ายเงินอย่างมีประสิทธิภาพ โดยคำนึงถึงความเหมาะสมและความแตกต่างขององค์กรปกครองส่วนท้องถิ่นแต่ละรูปแบบ (อ้างใน สำนักงานเลขาธิการสภาผู้แทนราษฎร, 2560)

ประเด็นสำคัญที่ต้องย้ำคือ เพื่อการพัฒนาและยกระดับขีดความสามารถและคุณภาพในการให้บริการกิจการสาธารณะขององค์กรปกครองส่วนท้องถิ่น จึงควรมีการสำรวจและประเมินผลการทำงานขององค์กรปกครองส่วนท้องถิ่นอย่างต่อเนื่อง เพื่อให้เป็นไปตามหลักธรรมาภิบาล ไม่เพียงเท่านั้น การประเมินคุณภาพการให้



บริการขององค์กรปกครองส่วนท้องถิ่นถือเป็นตัวชี้วัดสำคัญเพื่อใช้วัดระดับองค์กรปกครองส่วนท้องถิ่นที่มีความเป็นเลิศในการบริหารจัดการ ซึ่งสอดคล้องกับเกณฑ์การประเมินเพื่อประกวดในโครงการต่าง ๆ อาทิ โครงการประกวดขอรับรางวัลองค์กรปกครองส่วนท้องถิ่นที่มีการบริหารจัดการที่ดีในปีงบประมาณ พ.ศ. 2566 ของสำนักงานคณะกรรมการการกระจายอำนาจให้แก่องค์กรปกครองส่วนท้องถิ่น สำนักงานปลัดสำนักนายกรัฐมนตรี โครงการประเมินองค์กรปกครองส่วนท้องถิ่น (อปท.) ที่มีความเป็นเลิศของสถาบันพระปกเกล้า เป็นต้น นอกจากนี้ จากเกณฑ์การประเมินประสิทธิภาพการให้บริการสาธารณะขององค์กรปกครองส่วนท้องถิ่น รวมทั้งระดับความพึงพอใจต่อการจัดบริการสาธารณะขององค์กรปกครองส่วนท้องถิ่นถือเป็นผลสะท้อนการปฏิบัติงานและการจัดบริการสาธารณะ อันสอดคล้องกับหลักการกระจายอำนาจ ตลอดจนพระราชบัญญัติกำหนดแผนและขั้นตอนการกระจายอำนาจให้แก่องค์กรปกครองส่วนท้องถิ่น พ.ศ. 2542 ที่สำคัญที่สุดคือ การประเมินคุณภาพการให้บริการขององค์กรปกครองส่วนท้องถิ่นสามารถเป็นแนวทางให้องค์กรปกครองส่วนท้องถิ่นใช้เป็นแนวทางในการพัฒนาปรับปรุงการให้บริการตามภารกิจขององค์กรให้สอดคล้องกับนโยบายการบริหารงานและตอบสนองต่อความต้องการของประชาชน

ดังนั้น องค์กรปกครองส่วนท้องถิ่นจึงต้องมีการดำเนินการสำรวจความพึงพอใจของผู้รับบริการขององค์กรปกครองส่วนท้องถิ่น ตามตัวชี้วัดที่ 1 มิติที่ 2 มิติด้านคุณภาพการให้บริการ โดยให้สถาบันการศึกษาระดับอุดมศึกษาของรัฐที่มีการสอนในระดับปริญญาตรีขึ้นไป ที่ได้มาตรฐานและเป็นกลางเป็นผู้ประเมิน ทั้งนี้ ในการสำรวจและประเมินความพึงพอใจในแต่ละงาน อย่างน้อยต้องมีการกำหนดกรอบงานที่จะประเมินประกอบด้วย (1) ความพึงพอใจต่อขั้นตอนการให้บริการ (2) ความพึงพอใจต่อช่องทางการให้บริการ (3) ความพึงพอใจต่อเจ้าหน้าที่ผู้ให้บริการ และ (4) ความพึงพอใจต่อสิ่งอำนวยความสะดวก ซึ่งจะต้องทำการสำรวจและประเมินความพึงพอใจของผู้มารับบริการขององค์กรปกครองส่วนท้องถิ่น โดยเลือกจากงานด้านต่าง ๆ ที่สำคัญ 4-6 ด้านจากจำนวนทั้งหมด 11 ด้าน ได้แก่ (1) งานด้านบริการกฎหมาย (2) งานด้านทะเบียน (3) งานด้านโยธาและการขออนุญาตปลูกสิ่งก่อสร้าง (4) งานด้านสิ่งแวดล้อมและสุขภาพ (5) งานด้านการรักษาความสะอาดในที่สาธารณะ (6) งานด้านการศึกษา (7) งานด้านเทศกิจ หรือป้องกันบรรเทาสาธารณภัย (8) งานด้านรายได้หรือภาษี (9) งานด้านพัฒนาชุมชนและสวัสดิการสังคม (10) งานด้านสาธารณสุข และ (11) งานด้านอื่น ๆ

มหาวิทยาลัยขอนแก่น เป็นสถาบันการศึกษาในกำกับของรัฐ ที่มีองค์ความรู้อันหลากหลายจากศาสตร์ต่าง ๆ เป็นสถาบันที่มีความโดดเด่นในภูมิภาคตะวันออกเฉียงเหนือ ได้มาตรฐานและเป็นกลาง ขณะที่วิทยาลัยการปกครองท้องถิ่น มหาวิทยาลัยขอนแก่น เป็นคณะที่ได้รับการก่อตั้งจวบจนถึงปัจจุบันเป็นระยะเวลา 16 ปี ภายใต้วิสัยทัศน์ในการเป็น “สถาบันชั้นนำของการเรียนรู้ด้านกิจการสาธารณะของอาเซียน” นอกจากวิทยาลัยการ



ปกครองท้องถิ่น ได้มีการจัดการเรียนการสอนตั้งแต่ระดับปริญญาตรีถึงระดับปริญญาเอก ทั้งในหลักสูตรภาษาไทย และภาษาอังกฤษ ด้านการบริหารกิจการสาธารณะแล้ว วิทยาลัยการปกครองท้องถิ่นได้ทำการวิจัย การบริการ วิชาการ และการทำงานร่วมกับภาคีหน่วยงานเครือข่ายในพื้นที่และชุมชนท้องถิ่นในภาคตะวันออกเฉียงเหนือมา นานร่วมกว่าสองทศวรรษ หากนับถึงงานวิจัย/งานสำรวจอื่น ๆ อีกจำนวนมาก วิทยาลัยการปกครองท้องถิ่นได้ ทำการสำรวจประเมินผลความพึงพอใจของผู้รับบริการในส่วนขององค์กรปกครองส่วนท้องถิ่นตามตัวชี้วัดที่ 1 มิติที่ 2 มิติด้านคุณภาพการให้บริการขององค์กรปกครองส่วนท้องถิ่น (ประจำปีงบประมาณ 2565) ในภาค ตะวันออกเฉียงเหนือ รวมทั้งสิ้น 346 แห่ง โดยมีองค์กรปกครองส่วนท้องถิ่นจากจังหวัดขอนแก่นเข้าร่วม 113 แห่ง จังหวัดอุดรธานี 103 แห่ง จังหวัดหนองบัวลำภู 22 แห่ง จังหวัดหนองคาย 22 แห่ง จังหวัดชัยภูมิ 21 แห่ง จังหวัด มหาสารคาม 21 แห่ง จังหวัดบึงกาฬ 21 แห่ง จังหวัดมุกดาหาร 10 แห่ง จังหวัดนครราชสีมา 5 แห่ง จังหวัดเลย 2 แห่ง จังหวัดสกลนคร 2 แห่ง จังหวัดนครพนม 2 แห่ง จังหวัดยโสธร 1 แห่ง และจังหวัดกาฬสินธุ์ 1 แห่ง (วิทยาลัย การปกครองท้องถิ่น, 2565) ดังนั้น วิทยาลัยการปกครองท้องถิ่นจึงให้ความสำคัญกับการทำงานร่วมกับท้องถิ่น ไม่ ว่าจะเป็นองค์กรปกครองส่วนท้องถิ่น ภาคประชาสังคมและภาคประชาชน ภายใต้ความเชื่อของคณะที่ว่า “พลัง เปลี่ยนแปลงโลกอยู่ที่ท้องถิ่น” พร้อมหวังว่า รายงานสำรวจนี้จะสามารถเป็นเกณฑ์ส่วนหนึ่งเพื่อชี้วัดระดับ มาตรฐานการให้บริการ ระดับความเป็นธรรมาภิบาล ความโปร่งใส การมีส่วนร่วมและความเชื่อถือไว้วางใจของ ประชาชน รวมทั้ง ใช้วัดระดับขององค์กรปกครองส่วนท้องถิ่นที่มีความเป็นเลิศในการบริหารจัดการ หรือองค์กร ปกครองส่วนท้องถิ่นที่มีการบริหารจัดการที่ดี เป็นต้น

## 1.2 คำถามการวิจัย

ระดับความพึงพอใจของผู้รับบริการเทศบาลตำบลโคกสำราญ อำเภอบ้านแฮด จังหวัดขอนแก่น (ประจำปี งบประมาณ 2566) อยู่ในระดับใด โครงการ/กิจกรรม ด้านใดที่ประชาชนมีระดับความพึงพอใจของผู้รับบริการมาก ที่สุด ข้อเสนอแนะอื่น ๆ ด้านใดที่ประชาชนผู้รับบริการต้องการให้องค์กรปกครองส่วนท้องถิ่นดำเนินการแก้ไขโดย เร่งด่วน

## 1.3 วัตถุประสงค์การวิจัย

เพื่อประเมินผลความพึงพอใจของผู้รับบริการ ของเทศบาลตำบลโคกสำราญ อำเภอบ้านแฮด จังหวัด ขอนแก่น ประจำปีงบประมาณ 2566 ตามตัวชี้วัดที่ 1 มิติที่ 2 มิติด้านคุณภาพการให้บริการ และเพื่อศึกษา โครงการ/กิจกรรม ที่ประชาชนมีระดับความพึงพอใจของผู้รับบริการมากที่สุด และข้อเสนอแนะอื่น ๆ ที่ประชาชน ผู้รับบริการต้องการให้ฝ่ายบริหารองค์กรปกครองส่วนท้องถิ่นดำเนินการแก้ไขโดยเร่งด่วน



## 1.4 ระเบียบวิธีการวิจัย

การประเมินผลความพึงพอใจของผู้รับบริการของเทศบาลตำบลโคกสำราญ อำเภอบ้านแฮด จังหวัดขอนแก่น (ประจำปีงบประมาณ 2566) ใช้วิธีการวิจัยเชิงปริมาณ (Quantitative Research) เก็บข้อมูลโดยใช้แบบสอบถามเป็นเครื่องมือในการรวบรวมข้อมูลจากกลุ่มตัวอย่างที่ถูกสุ่มเลือก และใช้วิธีการวิจัยเชิงคุณภาพ (Qualitative Research) โดยรวบรวมข้อมูลจากเอกสาร (Documentary Research) ที่เกี่ยวข้องและจากข้อเสนอแนะที่อยู่ท้ายแบบสอบถาม

## 1.5 ขอบเขตการวิจัย

ขอบเขตการวิจัย ประกอบด้วย 3 ขอบเขต ได้แก่

### 1.5.1 ขอบเขตด้านเนื้อหา

รายงานวิจัยเชิงสำรวจนี้จะพิจารณาการประเมินผลความพึงพอใจของผู้รับบริการในเขตเทศบาลตำบลโคกสำราญ อำเภอบ้านแฮด จังหวัดขอนแก่น ประจำปีงบประมาณ พ.ศ. 2566 ผ่านขอบเขตการประเมินลักษณะของงาน 4 ด้าน ได้แก่

- (1) งานด้านสิ่งแวดล้อมและสุขภาพ
- (2) งานด้านรายได้หรือภาษี
- (3) งานด้านพัฒนาชุมชนและสวัสดิการสังคม
- (4) งานด้านสาธารณสุข

### 1.5.2 ขอบเขตด้านพื้นที่

ศึกษาการดำเนินโครงการของเทศบาลตำบลโคกสำราญ อำเภอบ้านแฮด จังหวัดขอนแก่น

### 1.5.3 ขอบเขตด้านระยะเวลา

ศึกษาโครงการ/กิจกรรมประจำปีงบประมาณ 2566 หรือ นับจากวันที่ 1 ตุลาคม พ.ศ. 2565 - 30 กันยายน พ.ศ. 2566

นอกจากนี้ ในแต่ละโครงการ/กิจกรรม จะมีการสำรวจอย่างน้อย 6 ประเด็น ประกอบด้วย

1) ข้อมูลส่วนบุคคล ได้แก่ เพศ อายุ ศาสนา อาชีพ ระดับการศึกษา รายได้ต่อเดือน การเข้าร่วมกิจกรรมที่จัดโดยองค์กรปกครองส่วนท้องถิ่นในเขตพื้นที่ ในช่วงปีงบประมาณ 2566 และการทำแบบสำรวจและประเมินความพึงพอใจในการให้บริการขององค์กรปกครองส่วนท้องถิ่น

2) ด้านกระบวนการให้บริการ ขั้นตอนการให้บริการ ขั้นตอนและกระบวนการให้บริการที่มีความคล่องตัวรวดเร็ว เป็นไปตามระยะเวลาที่กำหนด ถูกต้องตามระเบียบ ทันท่วงที ครบถ้วน มีความเป็นธรรมโดยการจัดลำดับก่อน-หลัง และไม่เลือกปฏิบัติ



3) ด้านช่องทางการให้บริการ ได้แก่ มีการประชาสัมพันธ์ เช่น เสียงตามสาย เว็บไซต์ แอปพลิเคชัน โทรศัพท์ ช่องทางให้บริการมีความทันสมัย เช่น ผ่านระบบเว็บไซต์ แอปพลิเคชัน ไลน์ เฟซบุ๊ก ช่องทางการให้บริการมีความสะดวกสบาย ใช้งานง่าย มีความเพียงพอ ครอบคลุมพื้นที่ให้บริการ ระบบแจ้งเตือนหรือร้องเรียนไปยังผู้บริหาร มีช่องทางรับฟังความเห็น เช่น ตู้รับฟังความเห็น เว็บไซต์ กลุ่มไลน์

4) ด้านเจ้าหน้าที่/บุคลากร ได้แก่ มีจำนวนบุคลากรเพียงพอต่อการให้บริการ แต่งกายสุภาพ มีอัธยาศัยดี ยิ้มแย้มแจ่มใส ใสใจ เต็มใจในการให้บริการ แนะนำให้ผู้รับบริการแก้ปัญหาได้ พุดจาสุภาพ ให้บริการอย่างรวดเร็ว ไม่รับสินบน และคำนึงถึงความเท่าเทียมขณะให้บริการ

5) ด้านสถานที่และสิ่งอำนวยความสะดวก สถานที่ตั้งของเทศบาล มีความสะดวกต่อการเดินทางมาใช้ บริการ สถานที่มีสิ่งอำนวยความสะดวก เช่น น้ำดื่ม ห้องน้ำ ที่นั่งคอยรับบริการ ทางลาดสำหรับผู้พิการ สถานที่ให้บริการมีความสะอาด ปลอดภัย มีแสงสว่างและอุณหภูมิเหมาะสม มีอุปกรณ์ เครื่องมือให้บริการเพียงพอ มีป้ายประชาสัมพันธ์เกี่ยวกับการให้บริการที่เข้าใจง่ายและชัดเจน

6) ภาพรวมความพึงพอใจ การบริหารงานของเทศบาล แสดงให้เห็นถึง การมีการจัดการที่ดี ให้บริการอย่างทั่วถึง ประชาชนสามารถเข้าใช้ บริการได้ตลอดเวลาทำการ ส่งผลให้คุณภาพชีวิตของประชาชนดีขึ้น เมื่อเทียบกับก่อนรับบริการ และโครงการดำเนินการอย่างต่อเนื่อง มีความยั่งยืน

## 1.6 ประโยชน์ที่ได้รับจากการประเมินผลความพึงพอใจของผู้รับบริการ

ประโยชน์ที่ได้รับจากการประเมินผลความพึงพอใจของผู้รับบริการในเขตเทศบาลตำบลโคกสำราญ อำเภอบ้านแฮด จังหวัดขอนแก่น ประจำปีงบประมาณ 2566 ได้แก่

1) เพื่อใช้วัดระดับองค์กรปกครองส่วนท้องถิ่นที่มีความเป็นเลิศในการบริหารจัดการ ซึ่งสอดคล้องกับเกณฑ์การประเมินเพื่อประกวดในโครงการต่าง ๆ อาทิ โครงการประกวดขอรับรางวัลองค์กรปกครองส่วนท้องถิ่นที่มีการบริหารจัดการที่ดีในปีงบประมาณ 2566 ของสำนักงานคณะกรรมการการกระจายอำนาจให้แก่องค์กรปกครองส่วนท้องถิ่น สำนักงานปลัดสำนักนายกรัฐมนตรี โครงการประเมินองค์กรปกครองส่วนท้องถิ่น (อปท.) ที่มีความเป็นเลิศของสถาบันพระปกเกล้า เป็นต้น

2) ผลจากการประเมินผลความพึงพอใจของผู้รับบริการสามารถนำไปใช้เป็นเกณฑ์ (Criteria) เพื่อเป็นตัวชี้วัดในการวัดระดับคุณภาพการให้บริการ และคุณภาพของบุคลากรขององค์กรปกครองส่วนท้องถิ่นได้

3) ทราบระดับความพึงพอใจของผู้รับบริการขององค์กรปกครองส่วนท้องถิ่นตามตัวชี้วัดที่ 1 มิติที่ 2 มิติ ด้านคุณภาพการให้บริการ

4) เพื่อไปเป็นข้อมูลในการพัฒนา ปรับปรุง การให้บริการตามตัวชี้วัดที่ 1 มิติที่ 2 มิติด้านคุณภาพการให้บริการขององค์กรปกครองส่วนท้องถิ่นให้ดียิ่งขึ้น

- 5) ใช้เป็นข้อมูลพื้นฐานในการนำไปใช้อ้างอิงเพื่อพัฒนาการให้บริการ เพื่อยกระดับความพึงพอใจและตอบสนองความต้องการของประชาชนให้เกิดประสิทธิภาพ และประสิทธิผลต่อไป
- 6) ทำให้ทราบลักษณะโครงการ/กิจกรรม ที่ผู้รับบริการมีระดับความพึงพอใจมากที่สุด และโครงการ/กิจกรรม ที่ประชาชนมีระดับความพึงพอใจน้อยหรือไม่พอใจ
- 7) ทำให้ทราบถึงศักยภาพ สมรรถนะความสามารถในการให้บริการสาธารณะขององค์กรปกครองส่วนท้องถิ่น
- 8) ทำให้ทราบปัญหาและอุปสรรคในการให้บริการองค์กรปกครองส่วนท้องถิ่นตามทัศนะของประชาชนผู้รับบริการ
- 9) เป็นตัวอย่างให้แก่องค์กรปกครองส่วนท้องถิ่นอื่น ๆ ในการพิจารณาถึงจุดแข็ง-จุดอ่อนของโครงการ/กิจกรรม ดังกล่าว





## บทที่ 2

### แนวคิดทฤษฎีและกรอบแนวคิดการวิจัย

การดำเนินการสำรวจความพึงพอใจของผู้รับบริการที่มีต่อโครงการ/กิจกรรม ของเทศบาลตำบลโคกสำราญ อำเภอบ้านแฮด จังหวัดขอนแก่น ประจำปีงบประมาณ 2566 ตามตัวชี้วัดที่ 1 มิติที่ 2 มิติด้านคุณภาพการให้บริการ อาศัยแนวคิดทฤษฎี ข้อมูลพื้นฐานและกรอบแนวคิดการวิจัย โดยจะไล่เรียงหัวข้อดังนี้

#### 2.1 แนวคิดทฤษฎีที่ใช้ในการวิจัย

- 2.1.1 แนวคิดและความสำคัญของการกระจายอำนาจ
- 2.1.2 แนวคิดเกี่ยวกับความพึงพอใจ
- 2.1.3 ความสำคัญของนวัตกรรม
- 2.1.4 นวัตกรรมกับการพัฒนาท้องถิ่น
- 2.1.5 ความสำคัญของการปกครองท้องถิ่นกับการบริการกิจการสาธารณะ
- 2.1.6 ความสำคัญของการประเมินโครงการ

#### 2.2 ข้อมูลพื้นฐานพื้นที่

สภาพทั่วไปและข้อมูลพื้นฐานเทศบาลตำบลโคกสำราญ อำเภอบ้านแฮด จังหวัดขอนแก่น

#### 2.3 กรอบแนวคิดการวิจัย

## 2.1 แนวคิดทฤษฎีที่ใช้ในการวิจัย

### 2.1.1 แนวคิดและความสำคัญของการกระจายอำนาจ

แนวคิดและหลักการกระจายอำนาจ ถือเป็นแนวคิดที่มีความสำคัญต่อการส่งเสริมการมีส่วนร่วมของประชาชนในการที่จะตัดสินใจ แก้ไขปัญหาต่าง ๆ รวมไปถึงการพัฒนาท้องถิ่นของตนเอง ฉะนั้น การทำความเข้าใจถึงความหมายของหลักการกระจายอำนาจจึงเป็นสิ่งสำคัญที่จะทำให้เข้าใจเกี่ยวกับแนวคิดนี้ให้มากยิ่งขึ้น มีผู้ให้ความหมายของการกระจายอำนาจไว้หลากหลายดังต่อไปนี้

ศิลิน กุศลานุกภาพ และสุรเชษฐ์ ชีระมณี (2526, น. 39) ได้ให้ความหมายว่า การกระจายอำนาจ หมายถึง การกระจายหน้าที่และอำนาจจากรัฐบาลกลางไปสู่หน่วยงานระดับรองลงไป

เสนห์ จุ้ยโต และคณะ (2530, น. 8) แสดงทัศนะว่า การกระจายอำนาจคือ การที่รัฐบาลนั้นเปิดโอกาสให้ประชาชนสามารถเข้ามามีส่วนร่วมในท้องถิ่นตนเอง โดยการเลือกผู้ปกครองที่เป็นคนในท้องถิ่น ซึ่งอำนาจในปฏิบัติการกิจกรรมต่าง ๆ และการบังคับบัญชาอันเป็นหน้าที่ของหน่วยการปกครองที่จะทำหน้าที่ปกครองตนเอง รัฐบาลกลางเป็นเพียงผู้ตรวจตราและควบคุมดูแลให้ท้องถิ่นปฏิบัติไปตามกฎหมายและมาตรฐานที่วางเอาไว้

จรูญ สุภาพ (2531, น. 84) และชวงค์ ฉายะบุตร (2539, น. 22) ได้แสดงทัศนะที่สอดคล้องกันเกี่ยวกับการกระจายอำนาจไว้ว่า ถือเป็นวิธีที่รัฐมอบอำนาจปกครองบางส่วนให้กับองค์กรอื่นที่ไม่ได้เป็นเกี่ยวเนื่องกับส่วนของหน่วยบริหารราชการส่วนกลางในการไปจัดกิจกรรมให้บริการด้านสาธารณะบางอย่าง โดยมีความอิสระตามสมควร รวมถึงการมีอำนาจที่จะพิจารณาตัดสินใจในเรื่องสำคัญ ๆ ที่เกี่ยวข้องกับท้องถิ่น โดยไม่ต้องขึ้นอยู่กับการบังคับบัญชาเพียงแต่ขึ้นอยู่กับหน่วยงานราชการของส่วนกลางเท่านั้น

รวมถึงมีนักคิดอีกหลายท่านที่มีความเห็นคล้ายกับการกระจายอำนาจ อาทิ เช่น ธเนศวร์ เจริญเมือง (2542, น. 290) วิทยา เชียงกุล (2543, น. 62) เตโช สนวนานนท์ (2545, น. 14-15) และสยาม คำปรีดา (2547, น. 228) ได้ให้คำนิยามการกระจายอำนาจ หมายถึง การบริหารจากส่วนกลางไปสู่ท้องถิ่น หรือขององค์กรนั้น ซึ่งราชการบริหารส่วนกลางเพียงควบคุมกำกับดูแลแต่ไม่ได้เข้าไปบังคับบัญชาสั่งการแต่อย่างใด

นอกจากนี้ ดิน ปรัชญพฤทธิ์ (2535) ได้ให้คำนิยามว่า การกระจายอำนาจในศัพท์ รัฐประศาสนศาสตร์ หมายถึง การขยายและมอบหมายให้หน่วยที่เล็กลงไปเป็นผู้ดำเนินการหรือตัดสินใจแทนส่วนสำนักงานใหญ่ การกระจายอำนาจแบ่งออกได้ 2 ประเภทคือ



1. การลดความแออัดของสำนักงานใหญ่ หรือ Deconcentration ซึ่งหมายถึง สำนักงานใหญ่มอบหมายให้หน่วยย่อยเป็นผู้ดำเนินการ หรือตัดสินใจแทน แต่อำนาจในการตัดสินใจขั้นสุดท้ายยังอยู่ที่สำนักงานใหญ่

2. การดำเนินการหรือการตัดสินใจตกเป็นของหน่วยย่อย หรือ Devolution ซึ่งหมายถึง การที่หน่วยย่อยสามารถตัดสินใจดำเนินงานได้เอง โดยไม่ต้องขออนุญาต หรือถูกหักท้วงจากสำนักงานใหญ่

นอกเหนือจากการให้ความหมายการกระจายอำนาจในข้างต้นแล้ว ยังได้มีการจำแนกความหมายของการกระจายอำนาจไว้ตามทฤษฎีดั้งเดิม และแนวคิดทฤษฎีใหม่ (ชานาญ ยุวบูรณ์, 2503 น. 8-9 อ้างถึงใน ตระกูล มีชัย, 2538, น. 1-2) โดยแนวคิดทฤษฎีดั้งเดิมได้ให้ความหมาย 2 ลักษณะ คือ

1. ลักษณะการกระจายอำนาจตามอาณาเขต (Decentralization by Territory) หมายถึง การมอบอำนาจให้แก่ท้องถิ่นในการจัดทำกิจกรรมหรือบริการสาธารณะต่าง ๆ ภายในเขตของตนเอง ทำให้ท้องถิ่นมีอิสระในการปกครองตนเองมากขึ้น

2. ลักษณะการกระจายอำนาจตามกิจการ (Decentralization by function) หมายถึง การมอบอำนาจให้แก่สาธารณะสามารถจัดทำกิจการประเภทใดประเภทหนึ่งได้ ทั้งนี้เพื่อความอิสระในการดำเนินงานให้เหมาะสมกับเทคนิคที่นำมาใช้ของงานนั้น

สำหรับความหมายของการกระจายอำนาจตามทฤษฎีสมัยใหม่ที่เน้นย้ำกับการพิจารณาตามบริบทที่ว่าเป็น “การรวมอำนาจ” หรือ “การกระจายอำนาจ” นั้น ควรจะพิจารณาว่าอำนาจที่จะตัดสินใจขั้นสุดท้ายนั้นอยู่กับองค์กรปกครองเดียวหรือหลายองค์กรปกครอง ถ้ารวมอยู่ในองค์กรปกครองเดียวเรียกว่า การรวมอำนาจ แต่ถ้าอำนาจตกอยู่กับหลายองค์กรจะเรียกว่า การกระจายอำนาจ แนวคิดทฤษฎีนี้ไม่เห็นด้วยในประเด็นที่จะแยกความหมายของการกระจายอำนาจออกเป็น การกระจายอำนาจตามอาณาเขตและการกระจายอำนาจตามกิจการ เพราะการที่จะพิจารณาว่ากระจายอำนาจหรือไม่นั้น ควรพิจารณาว่าองค์กรนั้นมีอำนาจตัดสินใจขั้นสุดท้ายหรือไม่

อย่างไรก็ตาม ได้มีข้อถกเถียงเกี่ยวกับความหมายที่แท้จริงของการกระจายอำนาจ โดยมองว่าคำว่า “การกระจายอำนาจ” (Decentralization) มีความหมาย 2 นัย นัยแรก มองว่าการกระจายอำนาจหมายถึงการโอนอำนาจ (Devolution) (ศุภสวัสดิ์ ชัชวาล, 2545, น.7) เป็นคำที่สะท้อนถึงการกระจายอำนาจที่มีระดับสูงกว่าความหมายในนัยที่ 2 คือ การกระจายอำนาจที่หมายถึงการแบ่งอำนาจ (Deconcentration) เพราะการกระจายอำนาจในความหมายของการแบ่งอำนาจนั้น ดูเหมือนจะเป็นเพียงการกระจายอำนาจที่เกิดขึ้นในหน่วยราชการหรือกลไกของรัฐบาลด้วยกันเองมากกว่า ในขณะที่การกระจายอำนาจในความหมายที่สองนั้น อาจหมายถึงการกระจายอำนาจที่มีขอบเขตกว้างขวาง โดยไม่จำเป็นต้องเป็นการกระจายอำนาจที่เกิดขึ้นภายใต้หน่วยราชการหรือ



กลไกของรัฐบาลด้วยตนเอง แต่อาจจะเป็นการกระจายอำนาจลงไปสู่องค์กรปกครองส่วนท้องถิ่นที่มีความเป็นอิสระ

จากการทบทวนค่านิยมของการกระจายอำนาจข้างต้น สามารถสรุปได้ว่า การกระจายอำนาจหมายถึง การกระจายอำนาจ/หน้าที่ของรัฐบาลกลางสู่องค์กรปกครองส่วนท้องถิ่น เพื่อให้องค์กรดังกล่าวจัดทำบริการสาธารณะให้แก่คนในท้องถิ่น หรือให้อำนาจในการตัดสินใจบางอย่างโดยมีอิสระตามสมควร โดยเปิดโอกาสให้ประชาชนในท้องถิ่นได้มีส่วนร่วมในการปกครองตนเอง รัฐบาลกลางมีบทบาทเพียงเป็นหน่วยในการควบคุมดูแลองค์กรปกครองส่วนท้องถิ่นเพื่อให้ท้องถิ่นนั้นดำเนินการตามมาตรฐานที่ตั้งเอาไว้ โดยสามารถกำหนดกรอบโมโนทัศน์ที่อธิบายปรากฏการณ์การกระจายอำนาจอันมีจุดเน้นที่แตกต่างกันได้ 3 รูปแบบคือ (วุฒิสาร ตันไชย, 2557, น. 16)

1) กลุ่มผู้กำหนดนโยบายและนักสังคมศาสตร์ที่ได้รับอิทธิพลจากแนวคิดเสรีนิยมใหม่ (Neoliberalism) กลุ่มนี้จะมองการกระจายอำนาจ ในฐานะที่เป็นเครื่องมือสำคัญในการใช้อำนาจบริหารจัดการสาธารณะออกจากอำนาจของรัฐที่มีผูกขาดแบบใช้อำนาจสั่งการ (Commandist state) เนื่องจากอำนาจอย่างหลังนี้เป็นเป็นต้นเหตุให้เกิดปัญหาการแสวงหาผลประโยชน์จากค่าเช่าทางเศรษฐกิจ เช่น การเล่นพรรคเล่นพวกในหน่วยงานภาครัฐ การใช้ตำแหน่งหน้าที่แสวงหาผลประโยชน์ให้กับตนเองและพวกพ้อง และความสัมพันธ์เชิงอุปถัมภ์ต่าง ๆ ดังนั้นการกระจายอำนาจจึงจะกลายเป็นเครื่องมือในการพัฒนาโลกแบบตลาด (Marketization) ที่เน้นการบริหารงานแบบมืออาชีพ การแปรรูปหน่วยงานหรือการทำให้บริการของรัฐเป็นเหมือนกับเอกชน (Privatization)

2) กลุ่มนักพัฒนาและนักเคลื่อนไหวผู้คัดค้านการพัฒนาแบบรวมศูนย์ (Centralism) กลุ่มนี้มีแนวคิดที่ไม่พอใจต่อความล้มเหลวในการดำเนินโครงการพัฒนาและแก้ไขปัญหาความยากจนของรัฐแบบรวมศูนย์ กล่าวคือการพัฒนาที่เน้นการสั่งการจากบนลงล่าง (Top-down Policy) ความไม่พอใจต่อปัญหาความเหลื่อมล้ำด้านการพัฒนาและการจัดสรรทรัพยากร โดยหันมาให้ความสนใจกับการกระจายอำนาจ ซึ่งมีสมมติฐานว่าจะใช้เป็นเครื่องมือในการนำไปสู่การพัฒนาแบบร่วมมือ (Cooperative development) อันมีชาวบ้านในชุมชนท้องถิ่นต่าง ๆ เป็นตัวจักรสำคัญในการผลักดันและกำหนดทิศทางการพัฒนาด้วยตัวพวกเขาเอง ส่วนภาครัฐจะกลายเป็นผู้หนุนเสริมและผู้คอยอำนวยความสะดวก

3) กลุ่มผู้สนับสนุนกระบวนการกำหนดนโยบายและการแข่งขันทางการเมืองแบบพหุนิยม (Pluralist) กลุ่มนี้ให้ความสำคัญกับการกระจายอำนาจในฐานะที่เป็นเครื่องมือสำหรับเสริมสร้างความเป็นประชาธิปไตย และสร้างแรงกดดันให้ระบบการเมืองเดิมที่เป็นระบบปิด เปิดโอกาสให้เกิดกลุ่มผลประโยชน์ใหม่ขึ้นเพื่อแข่งขันในพื้นที่ทางการเมือง อันจะเป็นการผลักดันนโยบายในลักษณะที่เปิดกว้าง ป้องกันการผูกขาดอำนาจ พัฒนาการมีส่วนร่วม



ของตัวแสดงทางการเมือง พร้อมกับขยายขนาดของตลาดทางการเมืองให้กว้างและเสรีมากขึ้น ทำให้นักการเมืองจากส่วนกลาง จะมองการกระจายอำนาจ ในฐานะที่เป็นช่องทางในการช่วยแบ่งเบาภารกิจจากหน่วยงานส่วนกลาง ไปสู่หน่วยงานที่ต่ำกว่าระดับภูมิภาค (ทว่าใกล้ชิดกับประชาชนมากกว่า) เป็นต้น

#### 2.1.1.1 วัตถุประสงค์ของการกระจายอำนาจ

ตระกูล มีชัย (2538, น.19) ให้ความเห็นว่า การกระจายอำนาจต้องเป็นไปเพื่อวัตถุประสงค์ 3 ประการคือ

1. ประสิทธิภาพของหน่วยราชการเพื่อการบริหาร การจัดการ และการให้บริการประชาชน
2. ประสิทธิภาพของการทำงาน
3. ช่วยพัฒนาบรรยากาศการทำงานของข้าราชการและพนักงานให้มีความกระตือรือร้นมีความคิดริเริ่มสร้างสรรค์

เพื่อให้บรรลุวัตถุประสงค์ทั้ง 3 ประการ ตระกูล มีชัย ระบุว่า การกระจายอำนาจควรเป็นไปภายใต้หลักการ คือ 1) ให้มีการกระจายอำนาจ วินิจฉัย สั่งการ และการบริหารลงไปยังหน่วยซึ่งรับผิดชอบบริการใกล้ชิดประชาชนให้มากที่สุด 2) ผู้รับมอบอำนาจต้องมีความพร้อมในการรับมอบหน้าที่ ความรับผิดชอบและอำนาจที่มากขึ้น โดยผู้กระจายอำนาจต้องให้การสนับสนุนอย่างเพียงพอ 3) ต้องสร้างดุลยภาพระหว่างหน้าที่ความรับผิดชอบกับอำนาจหน้าที่ที่เพิ่มขึ้น 4) การกระจายอำนาจต้องเป็นไปเพื่อบรรลุวัตถุประสงค์ด้านประสิทธิภาพ ประสิทธิภาพ และบรรยากาศของการทำงาน และก่อประโยชน์ต่อประชาชนและสังคมโดยรวม และ 5) การกระจายอำนาจต้องเป็นไปโดยมีเป้าหมายชัดเจนที่สามารถประเมินได้ และต้องมีการเตรียมขั้นตอนให้เป็นระบบเพียงพอก่อนการดำเนินการ

#### 2.1.1.2 ลักษณะสำคัญของหลักการกระจายอำนาจปกครอง

ชูวงศ์ ฉายะบุตร (2539, น. 22-23), ธเนศวร์ เจริญเมือง (2542, น. 291) และ สันสิทธิ์ ขวลิขิตดำรง (2546, น. 43) มีมุมมองเกี่ยวกับหลักการกระจายอำนาจปกครองว่า มีลักษณะสำคัญคล้ายคลึงกันดังต่อไปนี้

1. มีการจัดตั้งองค์การขึ้นเป็นนิติบุคคลเพิ่มขึ้นจากส่วนกลาง หน่วยการปกครองส่วนท้องถิ่นเหล่านี้มีหน้าที่ งบประมาณ และทรัพย์สินเป็นของตนเองต่างหาก และไม่ขึ้นตรงต่อหน่วยการบริหารราชการส่วนกลางส่วนกลางเพียงแต่ควบคุมดูแลให้ปฏิบัติหน้าที่เป็นไปตามกฎหมายเท่านั้น



2. มีการเลือกตั้งสภาท้องถิ่นและผู้บริหารท้องถิ่นทั้งหมด หรือเพียงบางส่วนเพื่อเปิดโอกาสให้ประชาชนในท้องถิ่นได้เข้าไปมีส่วนร่วมในการปกครองตนเองอย่างใกล้ชิด ถ้าไม่มีการเลือกตั้งคณะผู้บริหารท้องถิ่นเลย ก็ไม่นับว่าเป็นการกระจายอำนาจการปกครองให้แก่ท้องถิ่นอย่างแท้จริง

3. มีอิสระในการปกครองได้ตามสมควร การกระจายอำนาจการปกครองนั้นต้องกำหนดให้หน่วยการปกครองท้องถิ่นมีอำนาจอิสระในการบริหารงานหรือจัดทำกิจการที่ได้รับมอบหมายได้เองตามสมควร คือมีอำนาจวินิจฉัยได้เองด้วยงบประมาณและเจ้าหน้าที่ของตนเอง

4. มีงบประมาณและรายได้ของท้องถิ่น ตามหลักการกระจายอำนาจการปกครองนั้น หน่วยการปกครองท้องถิ่นจะต้องมีงบประมาณของตนเอง ซึ่งแยกต่างหากจากส่วนกลาง โดยมีรายได้จากการจัดเก็บภาษีอากร ค่าธรรมเนียมต่าง ๆ และทรัพย์สิน ตลอดจนเงินอุดหนุน (ถ้ามี) เพื่อเป็นค่าใช้จ่ายในการดำเนินกิจการต่าง ๆ

5. มีเจ้าหน้าที่ปฏิบัติงานของตนเอง นอกจากจะมีงบประมาณแยกออกเป็นสัดส่วนของตนเองแล้ว การกระจายอำนาจการปกครองนั้น จะต้องมีการที่อันเป็นพนักงานของตนเองเป็นส่วนใหญ่หรือทั้งหมด เจ้าหน้าที่เหล่านี้มิได้สังกัดกระทรวง ทบวง กรม ในส่วนกลางโดยตรง แต่เป็นเจ้าหน้าที่ของท้องถิ่นแต่ละแห่งนั้นนั่นเอง

ประธาน สุวรรณมงคล (2547, น. 17-18) ได้กล่าวถึงลักษณะสำคัญของการกระจายอำนาจ ดังต่อไปนี้

1) การกระจายภารกิจหน้าที่ รัฐได้มอบภารกิจหน้าที่บางประการให้กับองค์กรปกครองส่วนท้องถิ่นรับผิดชอบดำเนินการแทนรัฐ เช่น การจัดการศึกษาบางระดับ การให้บริการสาธารณสุข เป็นต้น

2) การกระจายอำนาจการตัดสินใจ ในภารกิจหน้าที่ที่รัฐบาลมอบหมายให้องค์กรปกครองส่วนท้องถิ่นไปดำเนินการ องค์กรปกครองส่วนท้องถิ่นจะต้องมีอำนาจตัดสินใจอิสระในภารกิจหน้าที่นั้นด้วย

3) การกระจายทรัพยากรการบริหาร เมื่อรัฐบาลมอบอำนาจหน้าที่และอำนาจตัดสินใจไปให้องค์กรปกครองส่วนท้องถิ่นแล้ว จะต้องมอบทรัพยากรการบริหารด้วยเช่นกัน ได้แก่ รายได้จากการจัดเก็บภาษีในเขต จำนวนบุคลากรที่เพียงพอต่อการปฏิบัติหน้าที่ด้วย

4) การกระจายอำนาจการมีส่วนร่วมในการจัดการบ้านเมืองให้แก่ประชาชน เป็นการเปิดมิติให้ประชาชนได้มีส่วนร่วมในการบริหารจัดการท้องถิ่นทั้งโดยทางตรงและทางอ้อม เช่น การให้สิทธิแก่ประชาชนเข้าลงชื่อ เพื่อให้มีการพิจารณาถอดถอนนักการเมืองท้องถิ่นที่มีความประพฤติไม่เหมาะสมที่จะดำรงตำแหน่งต่อไป เป็นต้น

5) การกระจายความรับผิดชอบที่โปร่งใสและตรวจสอบได้ การกระจายอำนาจหน้าที่และทรัพยากรทางการบริหารให้แก่องค์กรปกครองส่วนท้องถิ่นต้องควบคู่ไปกับการทำให้ผู้บริหารได้ด้วย โดยมีการกำกับดูแลจาก



รัฐและประชาชนในท้องถิ่นด้วย (Accountability) ที่โปร่งใส ตรวจสอบได้ด้วย โดยมีการกำกับดูแลจากรัฐและประชาชนในท้องถิ่นด้วย

### 2.1.1.3 ประเภทของการกระจายอำนาจ (Decentralization Types)

นอกเหนือจากความหมาย ลักษณะสำคัญและปัจจัยที่ก่อให้เกิดการกระจายอำนาจที่ได้นำเสนอไปแล้วนั้น ยังสามารถจำแนกประเภทของการกระจายอำนาจโดยแบ่งได้เป็น 6 ประเภท (Manor, 1999) โดยมีรายละเอียดดังต่อไปนี้

#### 1) การกระจายอำนาจโดยจำเป็นหรือโดยปริยาย (Decentralization by default)

การกระจายอำนาจโดยจำเป็นหรือโดยปริยายนี้ เกิดมาจากภาวะที่องค์กร หน่วยงาน หรือรัฐบาลกลาง ไม่สามารถบริหารงานหรือทำหน้าที่ได้อย่างมีประสิทธิภาพจนกระทั่งเกิดความล้มเหลวในการทำงาน จึงทำให้ภาคประชาชนหรือภาคส่วนต่าง ๆ ในสังคมเกิดความตระหนักและลุกขึ้นมาเรียกร้องเพื่อให้มีการกระจายอำนาจให้กับกลุ่มประชาชนและภาคส่วนต่าง ๆ ในการทำงานด้วยตัวเอง

#### 2) การแปรรูปกิจการของภาครัฐ (Privatization)

รูปแบบของการกระจายอำนาจในลักษณะของการแปรรูปกิจการของภาครัฐนี้มีลักษณะแบบการ “โยกโอน” (handover) การกิจหรือการให้บริการสาธารณะอย่างใดอย่างหนึ่งของรัฐบาลไปให้กับภาคเอกชนทำหน้าที่แทน ซึ่งหลักการในลักษณะนี้อยู่บนพื้นฐานที่ว่าหากภาคเอกชนให้บริการสาธารณะหรือทำหน้าที่ได้ดีกว่ารัฐ ก็ควรจะโยกโอนหน้าที่นั้นให้กับเอกชนทำหน้าที่แทน เพื่อประสิทธิภาพ ประสิทธิผล และความคุ้มค่าทางการบริหารทรัพยากร เพราะหากรัฐยังให้บริการอยู่ก็จะส่งผลให้การให้บริการสาธารณะในด้านนั้นมีประสิทธิภาพและคุณภาพต่ำ ดังนั้น การให้เอกชนเข้ามาทำหน้าที่แทนจึงเป็นการบริหารที่มีประสิทธิภาพมากกว่า

#### 3) การกระจายอำนาจภายใต้แนวความคิดเรื่องการแบ่งอำนาจทางการบริหาร (Deconcentration / Administrative decentralization)

รูปแบบของการกระจายอำนาจในลักษณะของการแบ่งอำนาจทางการบริหารนี้ เป็นลักษณะที่ หน่วยงานภาครัฐจากส่วนกลาง ได้แบ่งอำนาจหน้าที่มาให้กับหน่วยงานที่มีระดับรองลงมาจากส่วนกลางที่กระจายในพื้นที่ต่าง ๆ ซึ่งหน่วยงานนี้มีอำนาจในการดำเนินงานในพื้นที่ของตนเองในระดับหนึ่ง แต่อำนาจหน้าที่ นโยบาย หรือบุคลากรที่ปฏิบัติหน้าที่ในพื้นที่ดังกล่าวยังถือว่าเป็นบุคลากรที่แบ่งแยกออกมาจากส่วนกลาง ดังนั้น บุคลากรและอำนาจหน้าที่ต่าง ๆ ของหน่วยงานที่ได้รับการแบ่งแยกอำนาจมานี้ยังคงขึ้นอยู่กับส่วนกลางเป็นสำคัญ



#### 4) การกระจายอำนาจภายใต้หลักการมอบอำนาจ (Delegation)

รูปแบบการกระจายอำนาจในลักษณะของหลักการมอบอำนาจนี้ ถือได้ว่าหลักการมอบอำนาจนั้น มีลักษณะของความเป็นอิสระในการทำงานมากกว่าหลักการแบ่งอำนาจ ซึ่งการมอบอำนาจในที่นี้ส่วนใหญ่จะพิจารณาในมิติของการมอบอำนาจ “หน้าที่” หรือ “ภารกิจ” ให้กับหน่วยงานหรือองค์กรประเภทต่าง ๆ แต่ยังไม่ได้พิจารณาหรือเน้นไปยังการมอบอำนาจเชิงพื้นที่ ซึ่งหลักการมอบอำนาจในลักษณะนี้สามารถยกตัวอย่างหน่วยงานที่ได้รับมอบอำนาจ เช่น องค์กรปกครองส่วนท้องถิ่น องค์กรมหาชน องค์กรอิสระ หรือองค์กรพิเศษที่ทำหน้าที่เฉพาะโครงการ ซึ่งหน่วยงานหรือองค์กรเหล่านี้ ได้รับมอบอำนาจหน้าที่และภารกิจในการดำเนินงานอย่างใดอย่างหนึ่งจากส่วนกลาง แต่ก็ยังอยู่ภายใต้การกำกับดูแลจากรัฐบาลกลางผ่านมาตรฐาน กลไกทางกฎหมาย ในลักษณะใดลักษณะหนึ่งอยู่ทั้งทางตรงและทางอ้อม

#### 5) การกระจายอำนาจภายใต้หลักการโอนอำนาจ (Devolution)

ภายใต้แนวคิดเรื่องการกระจายอำนาจนั้น หลักการกระจายอำนาจแบบถ่ายโอนอำนาจ (devolution) ถือได้ว่าเป็นรูปแบบการกระจายอำนาจที่มีความกว้างขวางมากที่สุด มากกว่าการแบ่งอำนาจ (deconcentration) และการมอบอำนาจ (delegation) เนื่องจากการถ่ายโอนอำนาจนี้รัฐบาลกลางได้ถ่ายโอนอำนาจหน้าที่ในการดำเนินงานด้านต่าง ๆ มาให้กับหน่วยงานระดับรองลงมา ซึ่งการถ่ายโอนอำนาจหน้าที่จากรัฐบาลมาพร้อม “ความเป็นอิสระ” ในการตัดสินใจเพื่อการบริหารจัดการ พัฒนา แก้ไขปัญหา ในด้านต่าง ๆ ได้อย่างอิสระ ซึ่งไม่ได้มองเพียงแค่มิติในการถ่ายโอนอำนาจหน้าที่อย่างเดียว แต่ยังพิจารณาถึงมิติในบริหารงานเชิงพื้นที่ของแต่ละแห่งด้วย ดังนั้น การถ่ายโอนอำนาจนี้จึงให้ความอิสระในการตัดสินใจทางการบริหารและปฏิบัติงานด้านต่าง ๆ แก่หน่วยงานที่ได้รับการถ่ายโอน เช่น องค์กรปกครองส่วนท้องถิ่นของประเทศญี่ปุ่น องค์กรปกครองส่วนท้องถิ่นของประเทศอังกฤษ สหรัฐอเมริกา เป็นต้น โดยการถ่ายโอนอำนาจนี้ บทบาทของรัฐบาลกลางหรือหน่วยงานส่วนกลางจะเข้ามาแทรกแซงการใช้อำนาจหรือการบริหารงานของท้องถิ่นได้อย่างจำกัดมากหรือแทรกแซงไม่ได้เลย ตลอดจนไม่มีบทบาทในการควบคุมให้ท้องถิ่นปฏิบัติงานภายใต้การบังคับบัญชาจากส่วนกลาง แต่หน่วยงานส่วนกลางหรือรัฐบาลจะเป็นเพียงแต่ผู้คอยกำกับดูแลหรือให้ปรึกษาในการทำงานด้านต่าง ๆ แต่องค์กรปกครองส่วนท้องถิ่นจะปฏิบัติตามหรือไม่นั้นก็ขึ้นอยู่กับมติขององค์กรปกครองส่วนท้องถิ่น อย่างไรก็ตาม การถ่ายโอนอำนาจนี้สามารถจำแนกออกเป็น 2 ระดับ ได้แก่

ระดับที่ 1. การถ่ายโอนอำนาจทางการบริหาร (Administrative devolution) ซึ่งหากจะอธิบายให้เกิดความชัดเจนมากที่สุด การถ่ายโอนอำนาจทางการบริหารนี้สามารถอธิบายได้ผ่านรูปแบบของ “การปกครองตนเอง





ของท้องถิ่น (local-self-government)” โดยการถ่ายโอนอำนาจทางการบริหารนี้ หน่วยงานระดับองค์กรปกครองส่วนท้องถิ่นถือว่าได้รับการถ่ายโอนอำนาจทั้งทางการบริหาร อำนาจหน้าที่ และการคลัง อย่างกว้างขวางและมีความเป็นอิสระในการดำเนินงานมากพอสมควร ส่งผลให้องค์กรปกครองส่วนท้องถิ่นมีโอกาสในการดำเนินงานเพื่อพัฒนาท้องถิ่น โดยทรัพยากรและความสามารถของท้องถิ่น เพื่อคนในท้องถิ่น ได้อย่างอิสระและสมบูรณ์ เนื่องจากการถ่ายโอนอำนาจทางการบริหารนี้ ส่งผลให้องค์กรปกครองส่วนท้องถิ่น มีทรัพยากรเป็นของตนเอง ไม่ว่าจะเป็นงบประมาณและบุคลากรของท้องถิ่น ตลอดจนมีอิสระในการใช้ทรัพยากรของตนเองเหล่านี้ในการทำงานเพื่อพัฒนาท้องถิ่นได้อย่างอิสระ

ระดับที่ 2. การถ่ายโอนอำนาจทางนิติบัญญัติ (Legislative devolution) ถือได้ว่าเป็นการถ่ายโอนอำนาจที่กว้างขวางและสูงสุดเมื่อพิจารณาการถ่ายโอนอำนาจภายใต้รูปแบบการปกครองประเทศแบบรัฐเดี่ยว (unitary state) จนถึงขั้นคล้ายคลึงกับการปกครองในระบอบสหพันธรัฐ ยกตัวอย่างเช่น องค์กรปกครองส่วนท้องถิ่นในประเทศสหราชอาณาจักร (Bogdanor, 1999) ซึ่งการถ่ายโอนอำนาจในลักษณะนี้ถือได้ว่า รัฐบาลกลางได้ถ่ายโอนอำนาจมาให้หน่วยงานระดับรองลงมาหรือองค์กรปกครองส่วนท้องถิ่นทั้งในเชิงอำนาจหน้าที่และในเชิงพื้นที่เพื่อให้ท้องถิ่นกำหนดชะตาชีวิตของท้องถิ่นเองได้อย่างเต็มที่ มีอำนาจในการจัดตั้งสภาที่เป็นสภาของท้องถิ่นเอง (local assembly) เพื่อออกกฎหมายบังคับใช้ในท้องถิ่นได้อย่างเต็มรูปแบบ ซึ่งสภาท้องถิ่นนี้ถือว่าเป็นสภานิติบัญญัติของท้องถิ่น ซึ่งยังถือเป็นส่วนหนึ่งของรัฐมิได้แยกตัวออกไปจากรัฐแต่อย่างใด แต่สภาท้องถิ่นที่ว่ามีอำนาจหน้าที่อย่างอิสระในการออกกฎหมาย นโยบาย เพื่อบังคับใช้ในพื้นที่หรือในท้องถิ่นของตน โดยรัฐบาลกลางไม่สามารถมาแทรกแซงหรือควบคุมการทำงานของท้องถิ่นได้

#### 6) การกระจายอำนาจทางการคลัง (Fiscal decentralization)

โดยพื้นฐานแล้วการกระจายอำนาจทางการคลังถือเป็นปัจจัยที่ขาดไม่ได้ภายใต้การกระจายอำนาจ เพราะหากมีการกระจายอำนาจหน้าที่เพียงอย่างเดียว ก็มีอาจส่งผลให้หน่วยงานที่ได้รับการกระจายอำนาจสามารถทำงานหรือขับเคลื่อนไปได้หากไม่ได้รับการกระจายอำนาจทางการคลัง หรือกล่าวอีกนัยหนึ่งคือ “มีแค่หน้าที่ แต่ไม่มีเงิน” ก็ไม่สามารถทำงานได้ ซึ่งการกระจายอำนาจทางการคลังนี้ เป็นการกระจายอำนาจหน้าที่ในการบริหารจัดการงบประมาณและการคลังจากส่วนกลางมาให้ท้องถิ่น พร้อมกับเงินงบประมาณที่ถูกจัดจำแนกโดยยึดตามภารกิจหรือการจัดแบ่งบริการสาธารณะออกเป็นประเภทต่าง ๆ โดยส่วนใหญ่แล้ว การกระจายอำนาจทางการคลังนี้เองยังส่งผลให้ท้องถิ่นสามารถจัดเก็บรายได้ที่เป็นรายได้ของท้องถิ่นเองผ่านมาตรการทางการคลังหรือภาษีประเภทต่าง ๆ อีกด้วย อย่างไรก็ตาม การกระจายอำนาจทางการคลังในอีกมิติหนึ่งก็ถูกใช้เป็นเครื่องมือในการควบคุมการทำงานของท้องถิ่นผ่านมาตรการและเงื่อนไขทางการคลังรูปแบบต่าง ๆ อีกด้วย



#### 2.1.1.4 จุดแข็งของการกระจายอำนาจ

สำหรับแนวคิดการกระจายอำนาจ (Decentralization) นั้น สามารถวิเคราะห์ประเด็นที่เป็นจุดแข็งการกระจายอำนาจได้ในมิติต่าง ๆ โดยมีรายละเอียด ดังต่อไปนี้ (Mikesell, 2007)

##### จุดแข็งของการกระจายอำนาจ

1) การกระจายอำนาจสามารถสะท้อนความต้องการในระดับพื้นที่ได้เป็นอย่างดี (Spatial) เนื่องจากเป็นการเปิดโอกาสให้คนในพื้นที่ได้บริหารจัดการเพื่อพัฒนาและแก้ไขปัญหาในท้องถิ่นผ่านกระบวนการมีส่วนร่วมจึงทำให้เกิดการสะท้อนปัญหาและความต้องการของคนในพื้นที่ได้เป็นอย่างดี ก่อให้เกิดการบริหารจัดการที่มีประสิทธิภาพภายใต้ความเป็นลักษณะเฉพาะตัวที่แตกต่างกันไปในแต่ละพื้นที่

2) การกระจายอำนาจส่งผลให้เกิดการมีข้อมูลข่าวสาร การให้บริการสาธารณะและการตอบสนองความต้องการที่ดีกว่า เนื่องจากการกระจายอำนาจส่งผลให้เกิดการกระจายทรัพยากรอย่างเท่าเทียมในการบริหารจัดการท้องถิ่นและการให้บริการสาธารณะ ส่งผลให้เกิดการตอบสนองความต้องการของคนในพื้นที่ได้อย่างตรงจุดผ่านการปฏิบัติงานโดยคนในท้องถิ่นเอง

3) การกระจายอำนาจก่อให้เกิดโอกาสในการสร้างความร่วมมือทางการบริหารและการพัฒนาร่วมกันระหว่างท้องถิ่น ซึ่งถือเป็นวิธีการบริหารจัดการที่มีประสิทธิภาพผ่านการบริหารงานแบบความร่วมมือระหว่างท้องถิ่นด้วยกัน หรือระหว่างท้องถิ่นกับภาคเอกชนในพื้นที่

4) การกระจายอำนาจมีส่วนสำคัญอย่างยิ่งที่ก่อให้เกิดการสร้างนวัตกรรมทางการบริหารกิจการสาธารณะรูปแบบใหม่ เนื่องจากเปิดโอกาสให้คนในท้องถิ่นได้คิด ได้สร้างสรรค์วิธีในการบริหารและพัฒนาท้องถิ่นของตนในรูปแบบต่าง ๆ ส่งผลให้เกิดการสร้างนวัตกรรมทางการบริหารกิจการสาธารณะได้เป็นอย่างดี

5) การกระจายอำนาจส่งผลให้มีการสร้างความรับผิดชอบ การติดตามและตรวจสอบการทำงานของภาครัฐมากขึ้น เนื่องจากประชาชนสามารถเข้ามามีส่วนร่วมในการบริหารจัดการพื้นที่ของตนเองได้อย่างเต็มที่ผ่านมิติทางการเมืองท้องถิ่น การถอดถอน และการติดตาม ตรวจสอบ ประเมินผลการทำงานของข้าราชการในท้องถิ่น

6) การกระจายอำนาจก่อให้เกิดการแบ่งเบาภาระการบริหารงานของหน่วยงานส่วนกลางทั้งภาระทางด้านหน้าที่ในการให้บริการสาธารณะ ภาระทางการคลัง ภาระทางการบริหาร และภาระทางทรัพยากรบุคคล มิติต่าง ๆ เหล่านี้ การกระจายอำนาจถือว่าเป็นเครื่องมือสำคัญในการแบ่งเบาภาระการทำงานของหน่วยงานส่วนกลาง



7) การกระจายอำนาจก่อให้เกิดแหล่งเรียนรู้ พัฒนา และเสริมสร้างรากฐานประชาธิปไตย เนื่องจากเป็นการกระจายอำนาจจากรัฐบาลกลางไปยังท้องถิ่น เพื่อให้คนในท้องถิ่นได้เรียนรู้การบริหารจัดการแบบมีส่วนร่วม ด้วยความสามารถของคนในท้องถิ่นเอง ภายใต้ระบอบการปกครองแบบประชาธิปไตย การกระจายอำนาจจึงถือเป็นเครื่องมือในการพัฒนาและเสริมสร้างความเข้มแข็งให้กับการปกครองในระบอบประชาธิปไตยจากระดับฐานรากของสังคม

#### 2.1.1.5 ปรัชญาพื้นฐานรองรับการกระจายอำนาจ

สำหรับปรัชญาพื้นฐานรองรับการกระจายอำนาจนั้น สามารถจำแนกพิจารณาออกเป็น 4 ประเด็น (ชูวงศ์ ฉายะบุตร, 2539: 26) โดยมีรายละเอียดดังต่อไปนี้

##### 1) ช่วยแบ่งเบาภาระของรัฐบาล

วัตถุประสงค์หลักขององค์กรปกครองส่วนท้องถิ่นที่สำคัญคือ เพื่อการกระจายอำนาจหน้าที่ในการทำงานจากหน่วยงานส่วนกลางไปยังองค์กรปกครองส่วนท้องถิ่น ให้องค์กรปกครองส่วนท้องถิ่นปฏิบัติหน้าที่แทนส่วนกลางในการให้บริการสาธารณะหรือหน้าที่เฉพาะกิจอย่างใดอย่างหนึ่งที่ได้รับมอบหมาย นอกจากจะเป็นการแบ่งเบาภาระในการปฏิบัติงานแล้ว การปกครองท้องถิ่นยังเป็นการช่วยแบ่งเบาภาระทางการคลัง และภาระทางทรัพยากรของหน่วยงานส่วนกลางได้เป็นอย่างดีอีกด้วย

##### 2) เพื่อสนองต่อความต้องการของประชาชนในท้องถิ่นอย่างแท้จริง

การปกครองส่วนท้องถิ่นมีเป้าหมายสำคัญอันเป็นหลักการพื้นฐานคือ เพื่อส่งเสริมให้เกิดการมีส่วนร่วมจากประชาชนในพื้นที่เพื่อร่วมกันทำงาน บริหารจัดการท้องถิ่น อันจะก่อให้เกิดการแก้ไขปัญหาของท้องถิ่นและตอบสนองต่อความต้องการของประชาชนในท้องถิ่นได้อย่างตรงจุด เพราะแต่เดิมที่เน้นการปกครองแบบรวมศูนย์นั้น บุคลากรจากส่วนกลางที่มาปฏิบัติหน้าที่ในท้องถิ่นไม่ใช่คนที่อยู่ในท้องถิ่นมาก่อนและส่วนกลางไม่ทราบปัญหาหรือไม่มีความเชี่ยวชาญในพื้นที่จึงทำให้ไม่สามารถแก้ไขปัญหาได้อย่างตรงจุด ดังนั้น การปกครองส่วนท้องถิ่นจึงเกิดขึ้นมาเพื่อแก้ไขปัญหาหรืออุดช่องว่างทางการบริหารเหล่านี้

##### 3) เพื่อประสิทธิภาพและความคุ้มค่าทางการบริหาร

จากที่ได้กล่าวไป การปกครองท้องถิ่นเป็นการปกครองที่ได้รับการกระจายอำนาจมาจากราชการส่วนกลาง ทั้งการกระจายอำนาจทางการเมือง การบริหาร การกระจายอำนาจทางการคลังรวมถึงบุคลากร ถ่ายโอนมายังท้องถิ่น ทำให้องค์กรปกครองส่วนท้องถิ่นมีงบประมาณและบุคลากรเป็นของตนเอง ส่งผลให้เกิดการลด



ค่าใช้จ่ายหรือภาระทางการคลังของระบบราชการ เกิดความคุ้มค่าทางการบริหาร และส่งผลให้การทำงานเพื่อพัฒนาท้องถิ่นแต่ละพื้นที่มีประสิทธิภาพมากยิ่งขึ้น เพราะได้บุคลากรที่มีความเชี่ยวชาญในพื้นที่มากกว่าบุคคลจากภายนอกที่ส่งมาจากส่วนกลาง

#### 4) เพื่อเป็นแหล่งบ่มเพาะและสถานศึกษาทางการปกครองในระบอบประชาธิปไตยให้แก่คนในท้องถิ่น

การปกครองส่วนท้องถิ่นถือได้ว่าเป็น “โรงเรียนเพื่อฝึกฝนประชาธิปไตย” ให้แก่ประชาชนที่อยู่ในท้องถิ่น เนื่องจากการปกครองส่วนท้องถิ่นนั้นเป็นการเปิดโอกาสให้ประชาชนได้เข้ามามีส่วนร่วมในทางการเมืองและการบริหารในระดับท้องถิ่นอย่างกว้างขวาง ตลอดจน ส่งผลให้ประชาชนได้รับสิทธิในการเข้าถึงอำนาจทางการเมือง สวัสดิการ ผลประโยชน์ต่าง ๆ ที่อยู่ในท้องถิ่น จึงทำให้เกิดการกระตุ้นให้ประชาชนในท้องถิ่นได้เข้ามามีส่วนร่วมในทางการเมือง การปกครอง และการบริหารในระดับท้องถิ่นมากขึ้น ทำให้ชาวบ้านได้เรียนรู้วิธีการทำงาน การแก้ไขปัญหา การบริหารจัดการ และการจัดการปกครองในระดับท้องถิ่น ด้วยศักยภาพและความสามารถของคนในท้องถิ่นเอง ฝึกฝนทักษะในการปกครองในระบอบประชาธิปไตยจากระดับชุมชนและระดับตำบล อันมีผลโดยตรงต่อการสร้างความเข้มแข็งให้กับระบอบประชาธิปไตยจากระดับฐานรากของสังคม

### 2.1.2 แนวคิดเกี่ยวกับความพึงพอใจ

ความพึงพอใจ (Satisfaction) หมายถึง ภาวะของอารมณ์ ความรู้สึกร่วม ของบุคคลที่มีต่อ การเรียนรู้ ประสบการณ์ที่เกิดจากแรงจูงใจซึ่งเป็นพลังภายในของแต่ละบุคคล อันเป็นความสัมพันธ์ระหว่างเป้าหมายที่คาดหวังและความต้องการ ด้านจิตใจ นำไปสู่การค้นหาสิ่งที่ต้องการมาตอบสนอง เมื่อได้รับการตอบสนองความต้องการแล้วจะเกิดความรู้สึกมีความสุข กระตือรือร้น มุ่งมั่น เกิดขวัญกำลังใจ ก่อให้เกิดประสิทธิภาพและประสิทธิผลของการกระทำกิจกรรมที่นำไปสู่เป้าหมายนั้นสำเร็จตามที่กำหนดไว้ อีกนัยหนึ่งความพึงพอใจ เป็นความรู้สึกในเชิงการประเมินค่า อันเป็นองค์ประกอบที่สำคัญในการเรียนรู้ที่สัมพันธ์กับผลสัมฤทธิ์ของการเรียนรู้ ประสบการณ์ของแต่ละบุคคล (สุรางค์ ไคว์ตระกูล, 2551) ระดับความรู้สึกของบุคคล อันเป็นผลมาจากการเปรียบเทียบระหว่างผลงานที่รับรู้จากสินค้าหรือ บริการกับความคาดหวังของบุคคลนั้นๆ ดังนั้นระดับความพอใจจะสัมพันธ์กับความแตกต่างระหว่างผลงานที่รับรู้กับความคาดหวัง ซึ่งลูกค้าสามารถรู้สึกถึงระดับความพึงพอใจใน 3 ระดับดังนี้ ระดับที่หนึ่ง ถ้าผลงานที่รับรู้ต่ำกว่าความคาดหวัง ลูกค้าจะเกิดความรู้สึกไม่พอใจ ระดับที่สอง ถ้าผลงานที่รับรู้เท่ากับความคาดหวัง ลูกค้าจะเกิดความรู้สึกพอใจ ระดับที่สาม ถ้าผลงานที่รับรู้สูงกว่าความคาดหวัง ลูกค้าจะเกิดความรู้สึกยินดีหรือพอใจมาก (Kotler, 2003)



## ตัวชี้วัดและมิติของคุณภาพการให้บริการและความพึงพอใจ

สำนักงานปฏิรูปงานบริการสาธารณะแห่งสหราชอาณาจักร ได้กำหนดตัวแบบในการวัดความพึงพอใจของประชาชนในงานบริการภาครัฐไว้ 5 มิติ ดังนี้ (Office for Public Services Reform, 2002)

1. มิติที่สามารถสังเกตเห็นได้ (Tangibles) หมายถึง หน่วยงานบริการภาครัฐมีสิ่งอำนวยความสะดวก เครื่องมือที่พบเห็นและใช้งานได้ง่าย เช่น พนักงานที่สามารถพบเห็นได้อย่างสะดวก เครื่องมือ แบบฟอร์มต่าง ๆ ที่ได้รับการออกแบบให้ใช้งานได้อย่างสะดวกและง่ายต่อการทำความเข้าใจ
2. มิติด้านความน่าเชื่อถือ (Reliability) หมายถึง ความคาดหวังในการได้รับบริการของประชาชน สามารถได้รับการตอบสนองโดยตรงจุด ได้รับบริการอย่างครบถ้วน ถูกต้อง น่าเชื่อถือ
3. มิติด้านการตอบสนอง (Responsiveness) หมายถึง หน่วยบริการภาครัฐสามารถตอบสนองความต้องการในลักษณะของการให้ความช่วยเหลือและมีความพร้อมในการให้ความช่วยเหลือประชาชน บริการได้อย่างรวดเร็ว ทันเวลา
4. มิติด้านการให้คำมั่นสัญญา (Assurance) หมายถึง หน่วยบริการภาครัฐสามารถสร้างความไว้วางใจ และให้ความมั่นใจกับประชาชนได้ มีความสุภาพ มีความรู้ในงานและข้อมูลในการให้บริการ
5. มิติด้านความใส่ใจ (Empathy) หมายถึง หน่วยบริการภาครัฐมีความเอาใจใส่ประชาชนผู้รับบริการ การให้ความสนใจ การอำนวยความสะดวกให้รับทราบข้อมูลข่าวสารต่าง ๆ

## องค์ประกอบของความพึงพอใจ

Millet (1954 อ้างถึงในพรณราย จิตเจนการ, 2558) กล่าวถึงลักษณะสำคัญ 5 ประการที่เกี่ยวกับ ความพึงพอใจในการให้บริการ หรือการปฏิบัติงานด้วยการให้บริการที่ก่อให้เกิดความพึงพอใจ ไว้ดังนี้

1. การให้บริการอย่างเสมอภาค หมายความว่า การบริการที่มีความยุติธรรม ความเสมอภาคไม่ว่าผู้รับบริการ จะเป็นใครจะได้รับบริการอย่างเท่าเทียมกัน หรือได้รับการปฏิบัติในฐานะที่เป็นปัจเจกบุคคลที่ใช้มาตรฐานการให้บริการเดียวกัน
2. การให้บริการรวดเร็วทันต่อเวลา หมายความว่า การให้บริการตามลักษณะความจำเป็นรีบด่วน และความต้องการ กลยุทธ์ที่สำคัญสำหรับการบริการคือ เวลาและประสิทธิภาพในการบริการ ดังนั้น การบริการที่ดี จึง



ควรมีความรวดเร็วและมีประสิทธิภาพในการส่งมอบหากไม่ตรงต่อเวลาก็จะถือว่าการบริการนั้นไม่มีประสิทธิผล ซึ่ง จะสร้างความไม่พึงพอใจให้แก่ผู้รับบริการ

3. การให้บริการอย่างพอเพียง หมายความว่าความพอเพียงในด้านสถานที่บุคลากร และวัสดุอุปกรณ์ต่างๆ ต่อการบริการ การให้บริการต้องมีจำนวนการให้บริการและสถานที่บริการอย่างเหมาะสม เช่น ร้านอาหารมีโต๊ะ และเก้าอี้เพียงพอกับลูกค้าที่จะเข้ามารับประทานอาหาร หรือห้างสรรพสินค้ามีที่จอดรถเพียงพอกับลูกค้าที่จะเข้ามาซื้อของอุปโภคบริโภค เป็นต้น

4. การให้บริการอย่างต่อเนื่อง หมายความว่า การให้บริการจนกว่าจะแล้วเสร็จ โดยมีการเตรียมพร้อมในการบริการต่อลูกค้า มีการฝึกอบรม ฝึกซ้อมอย่างสม่ำเสมอ

5. การให้บริการที่มีความก้าวหน้า หมายความว่า การให้บริการที่ปรับปรุงคุณภาพ และผลการปฏิบัติงาน กล่าวคือพัฒนางานบริการด้านปริมาณและคุณภาพให้มีความเจริญก้าวหน้าเรื่อย ๆ ซึ่งคุณภาพเป็นสิ่งที่ลูกค้า คาดหวังว่าจะต้องได้ตามที่จ่ายเงินไป ยิ่งคุณภาพของการบริการสูงมากเมื่อเทียบกับมูลค่าของเงินที่ลูกค้าจ่าย ก็จะทำให้ลูกค้าเกิดความพอใจยิ่งขึ้น

### การวัดความพึงพอใจ

ความพึงพอใจสามารถประเมินได้หลายวิธี การวัดระดับความพึงพอใจของผู้ใช้บริการเป็นตัวชี้วัดหนึ่ง ที่ บอกระดับมาตรฐานหรือคุณภาพงานบริการ ซึ่งวัดได้จากพฤติกรรมการแสดงออก หรือคำบอกเล่าของผู้รับบริการ หรือ วัดจากคะแนน หรือผลจากการสอบถาม สำหรับการวัดความพึงพอใจนั้นสามารถทำได้หลายวิธี ดังต่อไปนี้ (พรนภา เตียสุทธิกุล พัฒนา พรหมณีจานนท์ศรีเกตุ นาวิณ มินะภรณ์ และสุวดี พงษ์วารินศาสตร์, 2561)

1) การสังเกต เป็นวิธีการสำหรับใช้ตรวจสอบบุคคลอื่นโดยการสังเกตพฤติกรรมและจดบันทึกความพึงพอใจที่แสดงออกมาในประเด็นที่ต้องการประเมินอย่างมีแบบแผน โดยผู้สังเกตจะไม่มีส่วนปฏิบัติการณ์หรือมีส่วนร่วมกับผู้ถูกสังเกตต่อนั้นจึงนำข้อมูลที่ได้มาวิเคราะห์ สรุปและตีความตามวัตถุประสงค์ของการประเมิน วิธีนี้เป็นวิธีการศึกษาที่เก่าแก่และเป็นที่ยอมรับใช้อย่างแพร่หลายที่ใช้สำหรับการศึกษาในกรณีศึกษาเท่านั้น

2) การสัมภาษณ์ เป็นวิธีการที่ ผู้ประเมินจะต้องออกไปพูดคุยกับบุคคลนั้นๆ โดยตรง มีการเตรียมแผน ล่วงหน้า เป็นการถาม ให้ตอบปากเปล่า แต่อาจไม่ได้ข้อมูลที่แท้จริงจากผู้ตอบเนื่องจากผู้ตอบอาจรู้สึกไม่อิสระในการตอบหรือไม่คุ้นเคยกับผู้ถาม เพื่อให้ได้ข้อมูลที่แท้จริงมากที่สุด ควรเตรียมตัวให้พร้อมก่อนดำเนินการ สัมภาษณ์ควรลงพื้นที่เพื่อทำความคุ้นเคยก่อน ให้เกิดความสนิทสนม และความไว้วางใจ ซึ่งจะช่วยให้ได้ข้อมูล ที่เป็นจริงมากที่สุด



3) การใช้แบบสอบถามประมาณค่าเป็นการประเมินโดยใช้เครื่องมือที่เป็นการสร้างประโยคข้อความต่างๆ ทั้งที่เป็นข้อความทางบวกและข้อความทางลบที่เกี่ยวข้องกับตัวแปร ที่ต้องการประเมิน โดยให้ผู้ตอบแสดงความ คิดเห็นว่าเห็นด้วยหรือไม่เห็นด้วยกับข้อความแต่ละข้อนั้นโดยใช้มาตราประเมินแบบมาตราประมาณค่า (Rating Scale) 5 ระดับ ตามวิธีของลิเคิร์ต (Likert Scale) เนื่องจากเป็นวิธีที่ง่ายและสะดวก สามารถเก็บข้อมูลได้รวดเร็ว

### 2.1.3 ความสำคัญของนวัตกรรม

นวัตกรรม (Innovation) หมายถึง ความคิด การกระทำ หรือสิ่งของที่เป็นสิ่งใหม่ คำว่าใหม่นั้นไม่จำเป็นต้องเป็นสิ่งแรกที่อุบัติขึ้นบนโลก แต่ขึ้นอยู่กับความรู้ของบุคคลว่าสิ่งที่ถูกสร้างขึ้นนั้นเป็นสิ่งใหม่หรือไม่ ความเห็นของบุคคลจึงกลายเป็นตัวตัดสินการตอบสนองของบุคคลที่มีต่อสิ่งนั้น หากเขาเห็นว่าอะไรเป็นสิ่งใหม่ สำหรับเขา สิ่งนั้นก็จะเป็นนวัตกรรม ส่วนคำว่า “ใหม่” ที่เกี่ยวข้องกับนวัตกรรมมิใช่จำเป็นต้องเป็นความรู้ใหม่ ของบุคคล แต่อาจเป็นความรู้เกี่ยวกับสิ่งหนึ่งที่มีมานานแล้ว แต่ยังไม่ได้ปรับเปลี่ยนทัศนคติที่จะชอบหรือยอมรับ (Roger, 1983, p.11) ในขณะที่นักวิชาการนามอุโฆษอย่าง โจเซฟ ชุมปีเตอร์ (Joseph Schumpeter, 1984) กล่าวถึงนวัตกรรมไว้ว่า เป็นผลิตภัณฑ์ใหม่หรือการปรับปรุงคุณภาพของผลิตภัณฑ์เดิม กระบวนการผลิตใหม่ แหล่งทรัพยากรใหม่ ตลาดใหม่ หรือองค์การใหม่ ในขณะที่นักวิชาการผู้เชี่ยวชาญในงานวิจัยด้านนวัตกรรมในปัจจุบันอย่าง Richard Wolfe (1994, pp.417-419) กล่าวว่า นวัตกรรมโดยทั่วไปมีตั้งแต่ความคิดใหม่ สิ่งใหม่ หรือการประดิษฐ์ใหม่ ที่สามารถนำมาให้เกิดประโยชน์ได้ ดังนั้นจึงมีสินค้าใหม่ออกสู่ตลาดอันเป็นที่มาของ นวัตกรรมผลิตภัณฑ์ (Productive Innovation) นวัตกรรมบริการ (Service Innovation) และนวัตกรรม กระบวนการ (Process Innovation) ในด้านสหภาพยุโรป ให้ความหมายของนวัตกรรมไว้ว่า เป็นการปรับใช้ ผลิตภัณฑ์ใหม่ กระบวนการผลิตใหม่ การตลาดหรือรูปแบบองค์กรใหม่ ที่ก่อให้เกิดผลลัพธ์เชิงมูลค่าในแง่ของ ผลประโยชน์ด้านการเงิน ชีวิตความเป็นอยู่ที่ดี และความมีประสิทธิภาพ (European Parliament Research Service, 2016, Online)

จากนิยามข้างต้น พอจะสรุปองค์ประกอบสำคัญในการสร้างความหมายของคำว่า “นวัตกรรม” ได้สาม ประการ คือ 1) ความใหม่ (Novelty) ที่เพียงพอจะเปลี่ยนแปลงสิ่งที่มีอยู่ในปัจจุบัน 2) ความมีคุณค่า (Value) เช่น การสร้างผลกำไรให้กับบริษัท เพิ่มประสิทธิภาพให้กับกระบวนการทำงาน หรือ ปรับปรุงความเป็นอยู่ของผู้ใช้ให้ดีขึ้น และ 3) เกิดการยอมรับจากคนในสังคม (Adoption) ที่จะเปลี่ยนมาใช้ในสิ่งใหม่นั้น ทั้งนี้ นวัตกรรม สามารถ จัดเป็น 5 ประเภท ดังนี้ (สำนักงานนวัตกรรมแห่งชาติ, 2547, น.5; European Parliament Research Service, 2016, Online; Schumpeter, 1984; Edison, Ali and Torkar, 2013, pp.1394-1395)



1) นวัตกรรมผลิตภัณฑ์ (Product innovation) เป็นการผลิตสินค้าหรือบริการใหม่ ๆ ที่มีนัยสำคัญที่ส่งผลต่อการปรับเปลี่ยนทั้งทางด้านเทคนิคเฉพาะทาง องค์ประกอบ วัสดุ ซอฟต์แวร์ เป็นสิ่งที่มีประโยชน์ต่อผู้ใช้ ให้ความสำคัญต่อการปรับเปลี่ยนการใช้เทคโนโลยีใหม่ในการผลิตสินค้า สร้างสินค้าที่มีความแตกต่าง

2) นวัตกรรมกระบวนการ (Process innovation) เป็นการเปลี่ยนแนวทาง หรือวิธีการผลิตสินค้า หรือการให้บริการในรูปแบบที่แตกต่างออกไปจากเดิม ด้วยการพัฒนาสร้างสรรค์กระบวนการให้มีประสิทธิภาพมากยิ่งขึ้น ซึ่งต้องอาศัยความรู้ทางเทคโนโลยีตลอดจนความรู้กระบวนการและเทคนิคต่าง ๆ ที่เกี่ยวข้อง รวมถึงการประยุกต์ใช้แนวคิด วิธีการ หรือกระบวนการใหม่ ๆ ที่ส่งผลให้กระบวนการการผลิตและการทำงานโดยรวมให้มีประสิทธิภาพและประสิทธิภาพสูงสุด

3) นวัตกรรมการตลาด (Marketing innovation) คือการพัฒนาตลาดใหม่ที่มีการปรับปรุงวิธีการในการออกแบบผลิตภัณฑ์หรือบรรจุภัณฑ์ การจัดวางตราสินค้า การส่งเสริมการขาย (Promotion) และการบริการ รวมถึงการแสวงหาโอกาสใหม่ ๆ ให้กับตลาด การจัดวางตำแหน่งของนวัตกรรม เช่น รูปแบบการผลิต การนำการปรับเปลี่ยนยุทธศาสตร์ใหม่ ๆ ที่มีนัยสำคัญต่อการปรับปรุงการตลาดมาใช้

4) นวัตกรรมองค์กร (Organization innovation) คือการสร้างการเปลี่ยนแปลงโครงสร้างธุรกิจ การปฏิบัติการ ตัวแบบ และอาจรวมถึงกระบวนการ การตลาดและรูปแบบธุรกิจเป็นนวัตกรรมที่เน้นการเพิ่มขีดความสามารถในการจัดการ และบริหารองค์กร ซึ่งจะต้องใช้ความรู้ความสามารถในด้านการบริหารจัดการมาปรับปรุงการบริหารภายในองค์กร รวมถึงการเปลี่ยนแปลงรูปแบบการผลิตและการเงินเพื่อสร้างเป็นนวัตกรรมในโครงสร้างการจัดการ, ระบบบริหารทรัพยากร, ระบบการเงิน และระบบค่าตอบแทนลูกจ้าง

5) นวัตกรรมการจัดการ (Management innovation) การสร้างนวัตกรรมการจัดการนั้นองค์กรจะต้องใช้ความรู้ทางด้านการบริหารจัดการมาปรับปรุงระบบโครงสร้างเดิมขององค์กรซึ่งรูปแบบการบริหารจะเป็นไปในลักษณะการมีส่วนร่วมของพนักงาน ซึ่งจะทำให้เกิดความคิดเห็นใหม่ ๆ เกิดความคิดสร้างสรรค์ สามารถตอบสนองความต้องการของลูกค้า และสามารถสร้างรายได้และนำไปสู่ผลกำไรให้กับบริษัทได้ เช่น การบริหารองค์กรในลักษณะที่เป็นงานประจำกับสายการบังคับบัญชาที่เป็นแบบโครงการ เป็นต้น

### ความสำคัญของนวัตกรรมกับการพัฒนาสังคม

นวัตกรรมได้เข้ามามีบทบาทในสังคมปัจจุบันเป็นอย่างยิ่ง กระทั่งในปัจจุบันกลายเป็นตัวแบบ การพัฒนาประเทศสำคัญที่เรียกว่า ประเทศไทย 4.0 หรือ Thailand 4.0 ซึ่งเป็นวิสัยทัศน์เชิงนโยบายที่จะเปลี่ยนเศรษฐกิจแบบเดิมไปสู่เศรษฐกิจที่ขับเคลื่อนด้วยนวัตกรรม เช่น การผลิตสินค้าเชิงนวัตกรรม การขับเคลื่อนภาคอุตสาหกรรม





ด้วยเทคโนโลยีและความคิดสร้างสรรค์ การผลิตที่เน้นภาคบริการมากขึ้น เป็นต้น (สุรัชพงศ์ สิกขาบัณฑิต, 2561, ออนไลน์) อย่างไรก็ตาม ไม่เพียงเฉพาะประเด็นด้านการพัฒนาเศรษฐกิจเท่านั้น นวัตกรรมยังส่งผลสำคัญต่อการพัฒนาประเด็นด้านอื่น ๆ ดังนี้ (OECD, 2012, pp. 10-25)

1) การเพิ่มการพัฒนาและลดช่องว่างทางเศรษฐกิจด้วยนวัตกรรม เนื่องจากประเทศต่าง ๆ มีทรัพยากรที่แตกต่างกัน ดังนั้น การเติบโตอาจไม่ครอบคลุม ซึ่งก่อให้เกิดความไม่เสมอภาคในการพัฒนา อันกลายเป็นอุปสรรคในการดำรงชีวิตของผู้คน ไม่ว่าจะเป็นรายได้ ความสามารถทักษะในชีวิต กิจกรรมต่าง ๆ ทางสังคม โดยเฉพาะอย่างยิ่งสถานการณ์ในประเทศกำลังพัฒนาและประเทศเศรษฐกิจใหม่ ทว่านวัตกรรมได้เข้ามาทำให้การพัฒนาดังกล่าวครอบคลุมมากยิ่งขึ้น ดังนี้

1.1) การช่วยลดช่องว่างในมาตรฐานการดำรงชีวิตของผู้คนในสังคม (ระหว่างคนจน-คนรวย) เช่น การทำให้สินค้ามีราคาถูกลง ทำให้กลุ่มผู้มีรายได้น้อย (คนจน) สามารถเข้าถึงสินค้าได้ง่ายขึ้น (innovation for low and middle-income groups) โดยเฉพาะอย่างยิ่งในสินค้าและบริการที่มีความจำเป็นต่อสุขภาพ หรืออาหารการกิน ทั้งยังสามารถปรับปรุงสวัสดิการให้กับประชาชนที่มีรายได้น้อยให้สามารถทำได้ง่ายขึ้น และทำให้เข้าถึงประชากรได้มากขึ้น

1.2) ช่วยส่งเสริมให้ “ผู้ประกอบการรากหญ้า” (Grassroot Entrepreneurship) สามารถเข้าสู่กิจกรรมทางเศรษฐกิจได้มากขึ้น เช่น การเปลี่ยนจากการผลิตการเกษตรหรืองานอุตสาหกรรม (ฝีมือ) แบบดั้งเดิมไปสู่การใช้เทคโนโลยีสมัยใหม่ที่ประชาชนทั่วไปสามารถเข้าถึงได้ง่าย ซึ่งบ่อยครั้งเป็นนวัตกรรมที่เกิดขึ้นในท้องถิ่นที่ช่วยปรับปรุงคุณภาพชีวิตของผู้คนให้ดีขึ้น เนื่องจากพวกเขาเหล่านี้ มักไม่ถูกรับรวมในระบบเศรษฐกิจที่เป็นทางการ และเป็นชนชั้นที่อยู่ล่างสุดหากนำสังคมไปเปรียบเทียบกับรูปแบบพีระมิด ด้วยเหตุนี้ นวัตกรรมใหม่ ๆ เช่น การใช้มือถือแบบสมาร์ตโฟน ที่ทำหน้าที่ได้หลายประการ จะช่วยทำให้พวกเขาเหล่านี้สามารถถูกรับรวมกับระบบเศรษฐกิจแบบเป็นทางการได้

1.3) เกิดการปรับปรุงการเสมอภาคด้านค่าจ้างเนื่องจากการปรับเปลี่ยนเทคโนโลยีใหม่ ๆ ทำให้ช่องว่างระหว่างค่าจ้างแคบลง เนื่องจากผู้คนต้องเรียนรู้เทคโนโลยีใหม่ไปพร้อม ๆ กัน เช่น ประเทศกำลังพัฒนาและประเทศเศรษฐกิจใหม่ ต้องนำเข้าเครื่องจักรที่มีความทันสมัย ก่อให้เกิดการปรับปรุงเทคโนโลยีในการผลิต และการปรับเปลี่ยนค่าจ้างแรงงานให้เพิ่มมากขึ้น

2) การพัฒนาด้านการศึกษา ทักษะ และทุนมนุษย์ เนื่องจากการศึกษาและทักษะเป็นพื้นฐานสำคัญของนวัตกรรม การมีงบประมาณที่จำกัดด้านการศึกษาจึงยากที่จะปรับปรุง/พัฒนาการศึกษาให้อยู่ในระดับสูง ดังนั้น



นวัตกรรมจึงจะช่วยให้ยกระดับการศึกษาได้ ด้วยการส่งเสริมการศึกษาจากภายนอก (ประเทศ) หรือการยกระดับทักษะฝีมือจากการฝึกอบรม โดยเฉพาะอย่างยิ่งจากประเทศที่มีนวัตกรรมระดับสูง ประเทศที่พัฒนาแล้ว มีความจำเป็นอย่างยิ่งสำหรับประเทศกำลังพัฒนาและประเทศเศรษฐกิจใหม่ที่จะแหล่งเรียนรู้เพื่อสร้างศักยภาพและทักษะฝีมือ

3) เทคโนโลยีสารสนเทศเพื่อการพัฒนา เนื่องจากการพัฒนาด้านเทคโนโลยีสารสนเทศ (ICT) ซึ่งเป็นนวัตกรรมอันทรงพลัง ช่วยลดต้นทุนในการเข้าถึงข้อมูลข่าวสาร เช่น การเรียนรู้ของนักวิทยาศาสตร์และนวัตกรรมในประเทศกำลังพัฒนาโดยอาศัยเทคโนโลยีสารสนเทศจากประเทศที่พัฒนาแล้วและมีการใช้นวัตกรรมระดับสูง ซึ่งสามารถเข้าถึงได้ง่ายและรวดเร็ว นอกจากนี้ นวัตกรรมด้านเทคโนโลยียังช่วยให้ผู้ประกอบการสามารถแสวงหาลูกค้าได้ทั่วโลก นวัตกรรมเช่นนี้ก่อให้เกิดห่วงโซ่อุปทานระดับโลก และทำให้เทคโนโลยีนั้นถูกส่งต่ออย่างรวดเร็วผ่านบริษัทข้ามชาติ

4) นวัตกรรมที่เกิดขึ้นในสภาพโลกาภิวัตน์ ส่งผลสำคัญต่อประโยชน์จากการค้าระหว่างประเทศและการลงทุนโดยตรงจากต่างประเทศ (FDI) โดยเฉพาะอย่างยิ่งในประเทศกำลังพัฒนาและประเทศเศรษฐกิจใหม่ที่นวัตกรรมจะส่งผลกระทบมากยิ่งขึ้น เนื่องจาก

4.1) การเปิดตลาดการค้าของประเทศกำลังพัฒนาและประเทศเศรษฐกิจใหม่นำมาซึ่งการแข่งขันในการลงทุนด้านผลิตสินค้า จึงทำให้อำนาจการผลิตจากผู้ผลิตภายในประเทศลดต่ำลง การแข่งขันดังกล่าวทำให้เกิดการปรับปรุงการผลิตอย่างมีไหวพริบด้วยการใช้สมรรถนะของนวัตกรรม

4.2) เปิดโอกาสให้ประเทศกำลังพัฒนาและประเทศเศรษฐกิจใหม่เรียนรู้เทคโนโลยีและนวัตกรรมจากประเทศที่มีนวัตกรรมระดับสูง

4.3) การบูรณาการทางเศรษฐกิจระหว่างประเทศทำให้ขนาดทางเศรษฐกิจขยายมากขึ้นและมีความเฉพาะเจาะจงมากขึ้น

4.4) การเปิดเสรีด้านการค้าก่อให้เกิดการสร้างความชำนาญเฉพาะด้าน นำมาซึ่งการผลิตที่เน้นการผลิตได้เปรียบเชิงเปรียบเทียบ สุดท้ายจะเป็นตัวเร่งให้เกิดการปรับปรุงโครงสร้างของระบบสวัสดิการระดับประเทศ โดยเฉพาะในประเทศที่ต้องการผลักดันการผลิตสินค้าและบริการผ่านการสร้างนวัตกรรม

5) การพัฒนาเศรษฐกิจและความเป็นอยู่ นวัตกรรมช่วยให้เศรษฐกิจเกิดการเติบโตได้อย่างรวดเร็วและได้ทำหายกับปัญหาที่แก้ไขได้ยากของประเทศกำลังพัฒนา เช่น ความยากจน และสุขภาพ ยกตัวอย่างเช่น ปัญหา



ความยากจนซึ่งมีสาเหตุประการหนึ่งจากการขาดโอกาสและเชื่อมโยงกับการมีสุขภาพไม่ดี ก่อให้เกิดศักยภาพด้านกำลังคนถดถอย ดังนั้น ความท้าทายของปัญหาสังคมเช่นนี้ สามารถนำนวัตกรรมเข้ามาเป็นตัวเร่งในการแก้ปัญหาได้ เช่น ประเทศอินเดียในทศวรรษ 1960 ที่มี “การปฏิวัติเขียว” (Green Revolution) โดยการนำนวัตกรรมเข้ามาช่วยในการเพาะปลูก การผลิตสัตว์ การชลประทาน ซึ่งผลที่ตามมาคือมีทั้งการเพิ่มจำนวนผลผลิตทางการเกษตรและลดความอดอยากในประเทศ

#### 2.1.4 นวัตกรรมกับการพัฒนาท้องถิ่น

นวัตกรรมได้ถูกเสนอในทฤษฎีความได้เปรียบเชิงแข่งขันของ Porter (1985) เป็นเครื่องมือสำคัญต่อการขับเคลื่อนการให้บริการภาครัฐที่มีประสิทธิภาพและประสิทธิผล สอดคล้องกับแนวคิดการบริหารภาครัฐแนวใหม่ (New public management) ซึ่งเป็นการนำแนวทางการบริหารในภาคเอกชนหรืออุตสาหกรรมมาใช้ในภาครัฐ จึงเห็นได้ว่า นวัตกรรมเป็นเครื่องมือสำคัญในการพัฒนาการบริหารงานภาครัฐ ที่ไม่เน้นเป็น “นวัตกรรมผลิตภัณฑ์ (Innovation Products)” แต่เป็น “การบริการที่เป็นกระบวนการใหม่ (Service Processes)” หรือเป็นการบริการที่มีกระบวนการที่เปลี่ยนแปลง/พัฒนาอย่างต่อเนื่อง (Continuous Change/Improvement) ในลักษณะเดียวกับนวัตกรรมสังคมที่มุ่งการแก้ไขปัญหาสังคมดังเช่นความสำเร็จของแผนงานนวัตกรรมสังคม (Social Innovation Plan) ที่ริเริ่มดำเนินการและพัฒนาอย่างต่อเนื่อง โดยนายกเทศมนตรีเมืองโซล ในช่วงปี 2006-2010 ด้วยการระดมความคิดสร้างสรรค์จากบุคลากรและผู้เกี่ยวข้อง เพื่อพัฒนาเมืองโซลสู่มหานครอันดับต้นของโลกและเพิ่มความสุขของประชากร ด้วยการสร้างสรรค์นวัตกรรมและนำไปใช้พัฒนาเมืองจนประสบความสำเร็จบรรลุเป้าหมายข้างต้นได้ (O’Byrne & Others, 2014, p.53)

ปัจจุบันสำนักงานคณะกรรมการพัฒนาระบบราชการ (กพร) ได้จัดตั้งศูนย์นวัตกรรมเพื่อพัฒนาระบบราชการไทยขึ้น เพื่อเป็นศูนย์กลางของการรวบรวมข้อมูลทางนวัตกรรมของการบริหารจัดการ จากหน่วยงานภาครัฐทุกภาคส่วน โดยศูนย์นวัตกรรมเพื่อพัฒนาระบบราชการภาครัฐ (2561) ได้กำหนดค่านิยมของนวัตกรรมภาครัฐ หมายถึงแนวคิด วิธี และรูปแบบใหม่ๆ ในการพัฒนาองค์กร (Organization Development) การดำเนินงาน (Work Process) และการให้บริการ (Service Delivery) อันเป็นผลมาจากการสร้าง พัฒนา เพิ่มพูน ต่อยอด หรือประยุกต์ใช้องค์ความรู้ และแนวปฏิบัติต่าง ๆ ซึ่งจะส่งผลให้เกิดการพัฒนาที่มีประสิทธิภาพ เพิ่มประสิทธิผล และคุณภาพของการปฏิบัติงานของหน่วยงานภาครัฐ ที่ครอบคลุมทั้งการบริการ การบริหาร นวัตกรรมทางความคิด และเชิงนโยบาย โดยใช้กระบวนการคิดเชิงออกแบบ (Design Thinking) มีความสอดคล้องกับ "ศาสตร์พระราชา" หรือหลักการทรงงานของพระบาทสมเด็จพระปรมินทรมหาภูมิพลอดุลยเดชบรมนาถบพิตร คือ "เข้าใจ เข้าถึง พัฒนา" มาเป็นหัวใจของการดำเนินงาน Government innovation lab เพื่อ



เปิดพื้นที่ให้กับประชาชนและหน่วยงานจากทุกภาคส่วนเข้ามามีส่วนร่วมในการคิด ออกแบบ สร้างสรรค์ และร่วมทดลองการบริการแบบใหม่ของภาครัฐ

### นวัตกรรมของภาครัฐ: ความเป็นผู้ประกอบการ

แม้ว่าความเป็นผู้ประกอบการ (Entrepreneurship) เป็นแนวคิดจากภาคเอกชน แต่จำนวนงานวิจัยและหลักสูตรการจัดการเรียนการสอน กลับเพิ่งเริ่มมีมากขึ้นในช่วงสี่สิบปีที่ผ่านมาเท่านั้น (วรรณฯ ประยุกต์วงศ์, 2561) ที่สำคัญยังมีงานวิจัยที่พบว่าผู้ประกอบการที่เป็นผู้รวบรวมปัจจัยและทุนมาผลิตสินค้าหรือบริการอย่างสร้างสรรค์/คิดค้นนวัตกรรมในระบบเศรษฐกิจได้นั้น มีพฤติกรรมที่แตกต่างจากผู้ประกอบการในความหมายเดิมด้วย ดังที่ Sarasvathy (2001) ได้ทำวิจัยพฤติกรรมของผู้ประกอบการจำนวนมาก พบว่าผู้ประกอบการเหล่านั้นมีหลักตรรกะการตัดสินใจคล้ายคลึงกัน เป็นหลักตรรกะที่แตกต่างจากหลักตรรกะเดิมที่เรียกว่าหลักตรรกะพยากรณ์ (Predictive Logic) คือการวางเป้าหมายที่ต้องการ และมองหาทรัพยากรที่จะทำให้บรรลุในเป้าหมายดังกล่าว เป็นการมองกระบวนการประกอบการเป็นแบบเชิงเส้นเป็นลักษณะการเปลี่ยนแปลงแบบเป็นขั้นเป็นตอน ตามแผนที่คาดการณ์หรือพยากรณ์ไว้ ขณะที่ผู้ประกอบการเหล่านั้น ใช้แนวคิดตรงข้ามคือ เป็นลักษณะการคิดถึงผลลัพธ์ที่คาดหวังไปพร้อมกับวิธีการที่ต้องดำเนินการ (Effectual Theory) อาศัยหลักตรรกะสร้างสรรค์กลับคิดพลิกไปอีกด้านคือ วางเป้าหมายจากทรัพยากรที่อยู่ในมือ เขาจะลงมือทำจากสิ่งที่มีอยู่ มากกว่าการรอเวลาให้ได้ในสิ่งที่ต้องการแล้วค่อยลงมือทำ เป็นการตัดสินใจในสถานการณ์ที่ไม่สามารถคาดเดาและไม่แน่นอน

### นวัตกรรมกับท้องถิ่น

ลักษณะแหล่งกำเนิดของนวัตกรรมท้องถิ่นข้างต้น สอดคล้องกับความเป็นผู้ประกอบการภาครัฐ นั่นก็คือ นายกองค์รปกครองส่วนท้องถิ่น ตลอดจนทีมผู้บริหาร การพัฒนานวัตกรรมท้องถิ่น ต้องอาศัยความต่อเนื่องของผู้บริหาร ตลอดจนนโยบาย/วิธีการบริหาร นอกจากนี้ยังมีแหล่งกำเนิดนวัตกรรมท้องถิ่นขององค์กรปกครองส่วนท้องถิ่นที่มาจากภาครัฐ ด้วยการใช้แรงจูงใจคืองบประมาณสนับสนุนการพัฒนาเพิ่มเติมจากเงินรางวัล ด้วยโครงการนวัตกรรมท้องถิ่นได้ถูกกำหนดให้เป็นองค์ประกอบที่สำคัญประการหนึ่งในการประกวดการบริหารจัดการที่ดี โดยกรมส่งเสริมการปกครองท้องถิ่นต้องการส่งเสริมหรือกระตุ้นให้องค์กรปกครองส่วนท้องถิ่นมีการคิดริเริ่มหรือมีมุมมองที่ต่างไปจากเดิมในการแก้ไขปัญหาให้กับประชาชน ในการจัดการบริการสาธารณะ หรือในการพัฒนาชุมชนท้องถิ่นให้มีประสิทธิภาพ ประสิทธิผล หรือเกิดประโยชน์คุ้มค่ามากขึ้น โดยผู้วิจัยบางกลุ่มในฐานะผู้ประเมินองค์กรปกครองส่วนท้องถิ่นทั้งหมด พบความไม่ลงตัวของ การดำเนินโครงการนวัตกรรมท้องถิ่น 9 ลักษณะ ได้แก่



1) ตอบสนองความต้องการส่วนตัวผู้นำ จึงมุ่งการช่วยเหลือหรือแก้ปัญหาพื้นที่เฉพาะหรือกลุ่มบุคคลบางกลุ่ม 2) ลอกเลียน แต่ไม่ปรับใช้ ใช้ตัวแบบสำเร็จรูปในการดำเนินโครงการนวัตกรรมจากการไปศึกษาดูงานจากภายนอก แต่ไม่ปรับใช้ให้สอดคล้องกับบริบทขององค์กรปกครองส่วนท้องถิ่น 3) มองเล็ก แทนที่จะมองภาพใหญ่ เป็นโครงการที่มีผลกระทบน้อย หรือแสดงได้ไม่ชัดเจน 4) ขาด Impact ในการแก้ปัญหา เป็นโครงการที่ไม่สามารถแก้ไขปัญหานั้นได้ 5) คลอดแล้วทิ้ง เป็นโครงการที่สนับสนุนเงินให้กับกลุ่มต่าง ๆ แต่ขาดปัจจัย/กระบวนการเกื้อหนุนให้เกิดความเข้มแข็ง 6) เป็นนวัตกรรมเฉพาะกิจ เป็นการจัดงานเฉพาะกิจ หรือการประกวดต่าง ๆ เช่น การประกวดชุมชนสะอาด 7) ลงทุนสูงหรือไม่คุ้มค่า เนื่องจากต้นทุนการดำเนินการสูง 8) เล็กใหญ่ไม่สมส่วน ความยากง่ายของนวัตกรรมไม่สอดคล้องกับฐานะการคลังขององค์กรปกครองส่วนท้องถิ่น เช่น องค์กรปกครองส่วนท้องถิ่นขนาดเล็ก งบประมาณน้อย กลับทำโครงการที่ใช้งบประมาณจำนวนมาก และ 9) เป็นนวัตกรรมไม่สุก คือยังไม่สรุปผลการดำเนินโครงการ แต่องค์กรปกครองส่วนท้องถิ่นอาจรีบชิงส่งเข้ามาประกวดก่อน (วีระศักดิ์ เครือเทพ และคณะ, 2560: 93-95)

ทั้งนี้ ความไม่ลงตัวทั้ง 9 ประการดังกล่าว ซึ่งสอดคล้องกับข้อจำกัดของแหล่งกำเนิดนวัตกรรมที่มาจากภาครัฐส่วนกลาง อีกทั้งยังเป็นการนำเสนอเพื่อเป็นแนวทางให้กับองค์กรปกครองส่วนท้องถิ่นปรับปรุงเพื่อพัฒนาโครงการนวัตกรรมท้องถิ่นในปีถัดไป จึงไม่ได้นำเสนอลักษณะนวัตกรรมที่ได้รับรางวัล รวมถึงประเด็นการบริหารงานแบบเครือข่ายหรือสร้างความร่วมมือ โดยเฉพาะการประสานความร่วมมือระหว่างองค์กรปกครองส่วนท้องถิ่น และผู้นำท้องถิ่น คือกำนันและผู้ใหญ่บ้าน ตลอดจนผู้นำชุมชน ซึ่งเป็นกระบวนการพัฒนานวัตกรรมสมัยใหม่ เรียกว่า กลยุทธ์นวัตกรรมแบบเปิด (Open innovation) ที่บริษัทเอกชนเปิดโอกาสให้บุคคลและหน่วยงานต่าง ๆ เข้ามาช่วยพัฒนานวัตกรรม สามารถสร้างสรรค์นวัตกรรมและผลิตผลิตภัณฑ์ใหม่ ตลอดจนสร้างการเติบโต ยอดขายแบบก้าวกระโดดภายในระยะเวลาสองปี (O'Byrne & Others, 2014, p. 56) ซึ่งความร่วมมือดังกล่าวเป็นประเด็นสำคัญต่อการสร้างการเปลี่ยนแปลงที่เกิดขึ้นทั้งในระดับผลผลิต คือสามารถดำเนินงานตามตัวชี้วัดและสอดคล้องกับคุณลักษณะชุมชนที่พึงประสงค์ 8 มิติ และระดับผลลัพธ์ คือ นวัตกรรมจากรูปแบบกิจกรรม/โครงการ และการดำเนินงาน

### 2.1.5 ความสำคัญของการปกครองท้องถิ่นกับการบริการกิจการสาธารณะ

กระแสการกระจายอำนาจเป็นพัฒนาการสำคัญของประเทศต่าง ๆ นับจากทศวรรษที่ 1980 เป็นต้นมา ตามทฤษฎีแล้ว การกระจายอำนาจต้องครอบคลุมทั้ง 3 องค์ประกอบคือ 1) การกระจายอำนาจด้านการคลังโดยให้องค์กรปกครองส่วนท้องถิ่น (Local Government Organization: LGO) มีความรับผิดชอบจัดการกับงบประมาณของตนเองและสามารถมีรายได้เป็นของตนเอง 2) กระจายอำนาจทางการเมืองที่องค์กรปกครองส่วน



ท้องถิ่น สามารถออกกฎหมายใช้ในท้องถิ่นของตนเองได้ เช่นเดียวกับผู้บริหารมาจากการเลือกตั้งเสียงข้างมากในท้องถิ่นและ 3) การกระจายอำนาจทางด้านการบริหารที่มีความรับผิดชอบในการบริการเรื่องต่างๆ ทั้งการศึกษา สาธารณสุข โครงสร้างพื้นฐาน สาธารณูปโภค ฯลฯ ความสำคัญของการกระจายอำนาจจะช่วยนิยามบทบาทหน้าที่ใหม่ของรัฐบาลกลางในการร่วมกันในกระบวนการพัฒนา (Grindle, 2007)

ในความเป็นจริงแล้ว โลกการบริหารสมัยใหม่ถือว่าองค์กรปกครองส่วนท้องถิ่นเป็นหน่วยงานท้องถิ่นที่รองรับภารกิจกระจายอำนาจให้ประชาชนในท้องถิ่นมีส่วนร่วมในการบริหารจัดการตนเองและมีส่วนร่วมต่อการบริหารจัดการสาธารณะ Game and Wilson (2011) ชี้ว่าภารกิจสำคัญของรัฐบาลท้องถิ่นมีอย่างน้อย 6 ประการคือ 1.การเสริมสร้างชุมชน (building community) 2.การถนอมรักษาชุมชน (caring for community) 3.การให้การศึกษาแก่ชุมชน (educating community) 4.การสร้างความบันเทิงให้แก่ชุมชน (entertaining community) 5.การปกป้องรักษาชุมชน (protecting community) 6.การสนับสนุนชุมชน (supporting community) ขณะที่ทั้ง Lewis and Catron (1996) ย้ำว่า การบริการสาธารณะเป็นความไว้วางใจสาธารณะ (public trust) ความไว้วางใจในที่นี้ นอกจากโยงโยไปถึงการทำหน้าที่ของตัวเองอย่างจริงจังและซื่อสัตย์ เพื่อสนับสนุนในเรื่องของผลประโยชน์สาธารณะ (public interest) ความไว้วางใจยังเกี่ยวข้องกับภาษีของพลเมือง เพราะงบประมาณที่ใช้บริหารสาธารณะต่างมาจากเงินของพลเมืองทั้งสิ้น ส่วน Thompson (1985) ซึ่งเพิ่มเติมว่า นอกจากเรื่องภาษีที่มาจากพลเมืองแล้ว การบริหารที่ควรเน้นแนวคิดกระจายอำนาจ เนื่องจาก ประการแรก การบริหารต่าง ๆ และนโยบายสาธารณะสามารถที่จะไปกระทบความกินดีอยู่ดีประชาชนได้ ไม่จำกัดว่าเป็นนโยบายใด และประการต่อมา เมื่อส่งผลกระทบต่อความกินดีอยู่ดีประชาชน การบริหารที่เป็นธรรมจึงเป็นเรื่องสำคัญเพราะ แทนที่จะดูแลผลประโยชน์เฉพาะกลุ่ม แต่ควรต้องดูแลผลประโยชน์สาธารณะให้ทั่วถึงและต้องได้รับการยอมรับอย่างทั่วถึงจากสาธารณะจึงจะถือได้ว่าเป็นการบริหารที่ดี

ในส่วนของสังคมไทยนั้น ตามพระราชบัญญัติกำหนดแผนและขั้นตอนการกระจายอำนาจให้แก่องค์กรปกครองส่วนท้องถิ่น พ.ศ. 2542 กำหนดอำนาจหน้าที่ขององค์กรปกครองส่วนท้องถิ่นไว้ดังนี้



ตารางที่ 2.1 พระราชบัญญัติกำหนดแผนและขั้นตอนการกระจายอำนาจให้แก่องค์กรปกครองส่วนท้องถิ่น พ.ศ. 2542 (อ้างใน กรมการปกครอง กระทรวงมหาดไทย, 2542)

กรุงเทพมหานคร (ตามมาตรา 16 และ 17)	
เทศบาล องค์การบริหารส่วนตำบล เมืองพัทยา (ตามมาตรา 16) มีฐานะเป็นองค์กรปกครองส่วนท้องถิ่นขนาดเล็ก	องค์การบริหารส่วนจังหวัด (ตามมาตรา 17) มีฐานะเป็นองค์กรปกครองส่วนท้องถิ่นขนาดใหญ่
1. การส่งเสริมสงเคราะห์ และการพัฒนาคุณภาพชีวิตเด็ก สตรี คนชรา และผู้ด้อยโอกาส	1. การจัดทำแผนพัฒนาท้องถิ่นของตนเอง และประสานการจัดทำแผนพัฒนาจังหวัดตามระเบียบที่คณะรัฐมนตรีกำหนด
2. การจัดให้มีและบำรุงรักษาทางบก ทางน้ำ และทางระบายน้ำ	2. การสนับสนุนองค์กรปกครองส่วนท้องถิ่นอื่นในการพัฒนาท้องถิ่น
3. การจัดให้มีและควบคุมตลาด ท่าเทียบเรือ ท่าข้าม และที่จอดรถ	3. การประสานและให้ความร่วมมือในการปฏิบัติหน้าที่ขององค์กรปกครองส่วนท้องถิ่นอื่น
4. การสาธารณสุข โภชนา และการก่อสร้างอื่นๆ	4. การแบ่งสรรเงินซึ่งตามกฎหมายจะต้องแบ่งให้แก่องค์กรปกครองส่วนท้องถิ่นอื่น
5. การสาธารณสุข	5. การคุ้มครอง ดูแล และบำรุงรักษาป่าไม้ ที่ดิน ทรัพยากรธรรมชาติและสิ่งแวดล้อม
6. การส่งเสริม การฝึก และการประกอบอาชีพ	6. การจัดการศึกษา
7. การพาณิชย์ และการส่งเสริมการลงทุน	7. การส่งเสริมประชาธิปไตย ความเสมอภาค และสิทธิเสรีภาพของประชาชน
8. การส่งเสริมการท่องเที่ยว	8. การส่งเสริมการมีส่วนร่วมของราษฎรในการพัฒนาท้องถิ่น
9. การจัดการศึกษา	9. การส่งเสริมการพัฒนาเทคโนโลยีที่เหมาะสม
10. การส่งเสริมสงเคราะห์ และการพัฒนาคุณภาพชีวิตสตรี คนชรา และผู้ด้อยโอกาส	10. การจัดตั้งและดูแลระบบบำบัดน้ำเสียรวม
11. การบำรุงรักษาศิลปะ จารีตประเพณี ภูมิปัญญาท้องถิ่น และวัฒนธรรมอันดีของท้องถิ่น	11. การกำจัดมูลฝอยและสิ่งปฏิกูลรวม
12. การปรับปรุงแหล่งชุมชนแออัดและการจัดการเกี่ยวกับที่อยู่อาศัย	12. การจัดการสิ่งแวดล้อมและมลพิษต่าง ๆ
13. การจัดให้มีและบำรุงสถานที่พักผ่อนหย่อนใจ	13. การจัดการและดูแลสถานีขนส่งทั้งทางบกและทางน้ำ
14. การส่งเสริมกีฬา	14. การส่งเสริมการท่องเที่ยว
15. การส่งเสริมประชาธิปไตย ความเสมอภาค และสิทธิเสรีภาพของประชาชน	15. การพาณิชย์ การส่งเสริมการลงทุน และการทำกิจการไม่ว่าจะดำเนินการเองหรือร่วมกับบุคคลอื่นหรือจากสหการ
16. ส่งเสริมการมีส่วนร่วมของราษฎรในการพัฒนาท้องถิ่น	
17. การรักษาความสะอาดและความเป็นระเบียบเรียบร้อยของบ้านเมือง	



- |   |  |
|---|--|
| 18. การกำจัดมูลฝอย สิ่งปฏิกูล และน้ำเสีย  | 16. การสร้างและบำรุงรักษาทางบกและทางน้ำที่เชื่อมต่อระหว่างองค์กรปกครองส่วนท้องถิ่นอื่น   |
| 19. การสาธารณสุข การอนามัยครอบครัว และการรักษาพยาบาล  | 17. การจัดตั้งและดูแลตลาดกลาง  |
| 20. การจัดให้มีและควบคุมสุสานและฌาปนสถาน  | 18. การส่งเสริมการกีฬา จารีตประเพณี และวัฒนธรรมอันดีงามของท้องถิ่น   |
| 21. การควบคุมการเลี้ยงสัตว์   | 19. การจัดให้มีโรงพยาบาลจังหวัด การรักษาพยาบาล การป้องกันและควบคุมโรคติดต่อ  |
| 22. การจัดให้มีและควบคุมการฆ่าสัตว์   | 20. การจัดให้มีพิพิธภัณฑ์และหอจดหมายเหตุ   |
| 23. การรักษาความปลอดภัย ความเป็นระเบียบเรียบร้อย และการอนามัย โรงมหรสพ และสาธารณสถานอื่น ๆ          | 21. การขนส่งมวลชนและการวิศวกรรมจราจร   |
| 24. การจัดการ การบำรุงรักษา และการใช้ประโยชน์จากป่าไม้ ที่ดินทรัพยากรธรรมชาติและสิ่งแวดล้อม         | 22. การป้องกันและบรรเทาสาธารณภัย   |
| 25. การผังเมือง   | 23. การจัดให้มีระบบรักษาความสงบเรียบร้อยในจังหวัด  |
| 26. การขนส่งและการวิศวกรรมจราจร   | 24. จัดทำกิจการใดอันเป็นอำนาจและหน้าที่ขององค์กรปกครองส่วนท้องถิ่นอื่นที่อยู่ในเขตและกิจการนั้นเป็นการสมควรให้องค์กรปกครองส่วนท้องถิ่นอื่นร่วมกันดำเนินการหรือให้องค์การบริหารส่วนจังหวัดจัดทำ ทั้งนี้ ตามที่คณะกรรมการประกาศกำหนด |
| 27. การดูแลรักษาที่สาธารณะ  | 25. สนับสนุนหรือช่วยเหลือส่วนราชการ หรือองค์กรปกครองส่วนท้องถิ่นอื่นในการพัฒนาท้องถิ่น   |
| 28. การควบคุมอาคาร  | 26. การให้บริการแก่เอกชน ส่วนราชการ หน่วยงานของรัฐ รัฐวิสาหกิจ หรือองค์กรปกครองส่วนท้องถิ่นอื่น  |
| 29. การป้องกันและบรรเทาสาธารณภัย  | 27. การสังคมสงเคราะห์ และการพัฒนาคุณภาพชีวิตเด็ก สตรี คนชรา และผู้ด้อยโอกาส  |
| 30. การรักษาความสงบเรียบร้อย การส่งเสริมและสนับสนุนการป้องกันและรักษาความปลอดภัยในชีวิตและทรัพย์สิน | 28. จัดทำกิจการอื่นใดตามที่กำหนดไว้ในพระราชบัญญัตินี้หรือกฎหมายอื่นกำหนดให้เป็นอำนาจหน้าที่ขององค์การบริหารส่วนจังหวัด   |
| 31. กิจการอื่นใดที่เป็นผลประโยชน์ของประชาชนในท้องถิ่นตามที่คณะกรรมการประกาศกำหนด                    | 29. กิจการอื่นใดที่เป็นผลประโยชน์ของประชาชนในท้องถิ่นตามที่คณะกรรมการประกาศกำหนด   |





### 2.1.6 ความสำคัญของการประเมินโครงการ

หากพิจารณาความหมายและองค์ประกอบของคำว่า “โครงการ” ซึ่งหมายถึง แผนงานที่ประกอบด้วย กิจกรรมหลายกิจกรรม ที่ระบุรายละเอียดชัดเจน อาทิ วัตถุประสงค์ เป้าหมาย ผู้รับผิดชอบ วิธีการ หรือขั้นตอน ในการดำเนินงาน งบประมาณที่ใช้ในการดำเนินงาน ตลอดจนผลผลิตหรือผลลัพธ์ที่คาดว่าจะได้รับ การระบุไว้ ชัดเจนย่อมจะทำให้สามารถนำโครงการไปปฏิบัติได้ง่าย และติดตามกำกับดูแล ตลอดจนประเมินผลโครงการได้ ง่าย (สมพิศ สุขแสน, 2547) โดยองค์ประกอบที่ดีของโครงการโดยทั่วไปประกอบด้วย 1) ความสามารถในการ แก้ไขปัญหาขององค์กรหรือหน่วยงานได้อย่างมีประสิทธิภาพ 2) มีรายละเอียด วัตถุประสงค์ เป้าหมายที่ชัดเจน สามารถนำไปปฏิบัติได้ และมีความเป็นไปได้ในการนำไปปฏิบัติให้บรรลุผลสำเร็จ 3) รายละเอียดของโครงการต้อง เกี่ยวเนื่องและสัมพันธ์กัน กล่าวคือ วัตถุประสงค์ของโครงการ จะต้องสอดคล้องกับปัญหาหรือหลักการและเหตุผล วิธีการดำเนินงานจะต้องสอดคล้องกับวัตถุประสงค์ 4) สามารถสนองต่อความต้องการของสังคม ของกลุ่มคน ส่วนใหญ่ และนโยบายของประเทศชาติ 5) รายละเอียดของโครงการ ต้องเข้าใจได้ง่าย และสามารถดำเนิน โครงการได้ 6) เมื่อนำโครงการไปปฏิบัติแล้วต้องสามารถติดตามและประเมินผลได้ง่าย 7) โครงการต้องกำหนดขึ้น จากข้อมูลปัญหาและความต้องการที่เป็นความจริง และเป็นข้อมูลที่ได้รับการวิเคราะห์อย่างรอบคอบ 8) โครงการ ต้องได้รับการสนับสนุนทรัพยากรทุกด้าน อย่างเพียงพอ อาทิ งบประมาณ บุคลากร วัสดุอุปกรณ์ เป็นต้น และ 9) โครงการจะต้องมีระยะเวลาดำเนินงานที่แน่ชัดเพื่อเป็นหลักประกันว่ากิจกรรมของโครงการจะต้องทำให้เสร็จ สิ้นเมื่อไร ป้องกันการเพิกเฉย หรือการขาดความรับผิดชอบ ซึ่งอาจทำให้โครงการล้มเหลวหรือเสียหายได้ (มยุรี อนุมานราชธน, 2543)

ในส่วนของการประเมินโครงการนั้น เป็นกระบวนการในการรวบรวมและวิเคราะห์ข้อมูล เพื่อที่จะทำ ความเข้าใจความก้าวหน้า ความสำเร็จ ประสิทธิภาพ ตลอดจน อุปสรรคของโครงการ นอกจากนี้ การประเมิน โครงการเป็นแนวทางสำคัญของการจัดการโครงการซึ่งจะนำไปสู่การตัดสินใจและการกำหนดนโยบายที่มีต่อ โครงการใดก็ตามได้ในอนาคตภายภาคหน้า อีกทั้ง เป้าหมายของการประเมินโครงการมีความสำคัญหลายประการ อาทิ 1) เพื่อหาแนวทางในการปรับปรุง/พัฒนากิจกรรมต่าง ๆ ของโครงการ 2) เพื่อหาแนวทางเปลี่ยนแปลงใน แผนของโครงการ 3) เพื่อเตรียมตัวนำเสนอรายงานผลการดำเนินงานของโครงการ ไม่ว่าจะ เป็น รายงานระหว่าง การดำเนินโครงการหรือรายงานหลังจากที่โครงการเสร็จสิ้นลงแล้ว 4) เพื่อชี้แจงต่อผู้มีส่วนได้ส่วนเสียทั้งภายใน องค์กรและภายนอกองค์กรที่มีต่อโครงการ 5) เพื่อการวางแผนในการพัฒนาให้โครงการเกิดความยั่งยืน 6) เพื่อ เรียนรู้มากขึ้นเกี่ยวกับสิ่งแวดล้อมรายรอบและปัจจัยต่าง ๆ อันส่งผลกระทบต่อการทำงานของโครงการ 7) เพื่อเรียนรู้มากขึ้นเกี่ยวกับประชากรกลุ่มเป้าหมายของโครงการ 8) เพื่อนำเสนอถึงสิ่งดีงามและคุณค่าของโครงการ



ต่อผู้มีส่วนเกี่ยวข้องและต่อภาคสาธารณะ 9) เพื่อวางแผนและขบคิดถึงโครงการอื่น ๆ ต่อไป 10) เพื่อเปรียบเทียบโครงการต่าง ๆ อันนำไปสู่การวางแผนในอนาคต และ 11) เพื่อเป็นข้อมูลในเชิงประจักษ์สำหรับการตัดสินใจต่าง ๆ ในภายภาคหน้า (Zarinpoush, 2006)

ขณะที่กรมส่งเสริมการปกครองท้องถิ่น (ม.ป.ป.) ระบุถึง เกณฑ์มาตรฐานและตัวชี้วัดการประเมินผลโครงการ ไว้ 8 เกณฑ์ ได้แก่

1) เกณฑ์ความก้าวหน้า (Progress) ประกอบด้วย (1) ผลผลิตเทียบกับเป้าหมายรวมในช่วงเวลา (2) จำนวนกิจกรรมแล้วเสร็จ (3) ทรัพยากรที่ใช้ไปในช่วงเวลา และ (4) ระยะเวลาที่ใช้ไป

2) เกณฑ์ประสิทธิภาพ (Efficiency) ประกอบด้วย (1) สัดส่วนผลผลิตต่อค่าใช้จ่าย (2) ผลผลิตต่อกำลังคน (3) ผลผลิตต่อหน่วยเวลา และ (4) การประหยัดทรัพยากรการจัดการ

3) เกณฑ์ประสิทธิผล (Effectiveness) ประกอบด้วย (1) ระดับการบรรลุเป้าหมาย (2) ระดับการมีส่วนร่วม (3) ระดับความพึงพอใจ และ (4) ความเสี่ยงของโครงการ

4) เกณฑ์ผลกระทบ (Impacts) ประกอบด้วย (1) คุณภาพชีวิต (2) ทศนคติและความเข้าใจ และ (3) การเปลี่ยนแปลงพฤติกรรม

5) เกณฑ์ความสอดคล้อง (Relevance) ประกอบด้วย (1) ประเด็นปัญหาหลัก (2) มาตรการหรือกลยุทธ์ในการแก้ไขปัญหา และ (3) ความต้องการหรือข้อเรียกร้องของประชากรกลุ่มเป้าหมาย

6) เกณฑ์ความยั่งยืน (Sustainability) ประกอบด้วย (1) ความอยู่รอดด้านเศรษฐกิจ (Economic viability) (2) สมรรถนะด้านสถาบัน (Institutional capacity) และ (3) ความเป็นไปได้ในการขยายผล

7) เกณฑ์ความเป็นธรรม (Equity) ประกอบด้วย (1) ความเป็นธรรมระหว่างกลุ่มอาชีพ (2) ความเป็นธรรมระหว่างเพศ และ (3) ความเป็นธรรมระหว่างชนรุ่น (Intergenerational equity)

8) เกณฑ์ความเสียหายของโครงการ (Externalities) ประกอบด้วย (1) ผลกระทบด้านสิ่งแวดล้อม (2) ผลกระทบด้านเศรษฐกิจ และ (3) ผลกระทบด้านสังคมและวัฒนธรรม

อนึ่ง กรมส่งเสริมการปกครองท้องถิ่น (ม.ป.ป.) ย้ำว่า “เกณฑ์และตัวชี้วัดดังกล่าวข้างต้นสามารถใช้เป็นเครื่องมือในการประเมินผลโครงการ ซึ่งครอบคลุมมิติ ด้านเศรษฐกิจ สังคม มิติด้านการบริหารจัดการ มิติด้านทรัพยากร และมิติด้านสิ่งแวดล้อม เกณฑ์และตัวชี้วัด จะเป็นประโยชน์ในการติดตามและประเมินผลโครงการ ใน



ลักษณะที่เป็นพลวัต ในทุกขั้นตอนของกระบวนการโครงการ เพื่อวัดถึงความสำเร็จและความล้มเหลวของโครงการ พัฒนาด้านต่าง ๆ ซึ่งในทางปฏิบัติจำเป็นต้องนำมาปรับใช้ให้เหมาะสมกับลักษณะโครงการ โดยกำหนดและวัดตัวแปรเฉพาะเพื่อประมวลเป็นตัวชี้วัดรวม (Composite indicators) ของแต่ละโครงการต่อไป”

## 2.2 ข้อมูลพื้นฐานพื้นที่

สภาพทั่วไปและข้อมูลพื้นฐานเทศบาลตำบลโคกสำราญ อำเภอบ้านแฮด จังหวัดขอนแก่น

### 1. ด้านกายภาพ

#### 1.1 ที่ตั้งของหมู่บ้าน/ชุมชน/ตำบล

เทศบาลตำบลโคกสำราญตั้งอยู่ ณ 168 หมู่ที่ 14 บ้านโคกสำราญ ตำบลโคกสำราญ อำเภอบ้านแฮด จังหวัดขอนแก่น เทศบาลตำบลโคกสำราญ ได้ประกาศตั้งเป็นองค์การบริหารส่วนตำบลโคกสำราญ เมื่อวันที่ 10 มิถุนายน พ.ศ. 2539 ต่อมาได้ประกาศยกฐานะจากองค์การบริหารส่วนตำบลโคกสำราญ เป็นเทศบาลตำบลโคกสำราญ เมื่อวันที่ 19 กรกฎาคม พ.ศ. 2551 และได้ยกฐานะจากเทศบาลขนาดเล็กเป็น เทศบาลขนาดกลาง เมื่อวันที่ 28 มีนาคม พ.ศ. 2554 มีพื้นที่ 51.75 ตารางกิโลเมตรหรือประมาณ 32,343.75 ไร่ อยู่ห่างจากอำเภอบ้านแฮด 10 กิโลเมตร ยาวตามแนวถนนสายมิตรภาพ (ทางหลวงแผ่นดินหมายเลข 2) สายสระบุรี – หนองคาย ประชาชนส่วนใหญ่ปลูกบ้านเรือนอาศัยอยู่กระจุกกระจายไปทั่วตามแนวเขตของหมู่บ้าน

#### 1.2 ลักษณะภูมิประเทศ

เทศบาลตำบลโคกสำราญ มีสภาพทางกายภาพเป็นพื้นที่ลุ่ม ๆ ดอน ๆ ไม่มีภูเขาไม่มีป่าไม้เหมาะกับการเพาะปลูกเป็นบางส่วน มีลำห้วย หนอง คลอง บึง เป็นจำนวนมาก มีบึงขนาดใหญ่ที่สุด คือ บึงแก่งละว้า มีเนื้อที่ 13,032 ไร่ จุน้ำได้ 36 ล้านบาศก์เมตร มีลำน้ำชีไหลผ่าน 3 หมู่บ้าน คือ บ้านป่าแดง บ้านแจ้งกระหนวน บ้านป่าม่วง

ทิศเหนือ ติดต่อกับ ตำบลบ้านแฮด อำเภอบ้านแฮด

ทิศใต้ ติดต่อกับ เขตอำเภอบ้านไผ่ จังหวัดขอนแก่น

ทิศตะวันออก ติดต่อกับ ตำบลหนองแซง อำเภอบ้านแฮด

ทิศตะวันตก ติดต่อกับ ตำบลหนองแปน อำเภอมัญจาคีรี

พื้นที่และการใช้ประโยชน์ พื้นที่การเกษตร จำนวน 29,394 ไร่ แยกเป็นพื้นที่ทำนา 24,061 ไร่ พื้นที่ทำสวน 851 ไร่ พื้นที่ทำไร่ 4,035 ไร่ อื่นๆ 447 ไร่



### 1.3 ลักษณะภูมิอากาศ

ลักษณะภูมิอากาศเป็นแบบมรสุมมี 3 ฤดู คือ

ฤดูร้อน เริ่มตั้งแต่เดือนกุมภาพันธ์ - เดือนเมษายน

ฤดูฝน เริ่มตั้งแต่เดือนพฤษภาคม - เดือนกันยายน

ฤดูหนาว เริ่มตั้งแต่เดือนตุลาคม - เดือนมกราคม

### 1.4 ลักษณะของดิน

ลักษณะดินโดยทั่วไปเป็นดินร่วนปนทราย ดินโป่งและเป็นดินลูกรัง ไม่สามารถเก็บน้ำได้ ที่ดินส่วนหนึ่งเป็นที่สาธารณะและเขตป่าสงวน

## 2. ด้านการเมือง / การปกครอง

### 2.1 เขตการปกครอง

แบ่งเขตการปกครองตามพระราชบัญญัติลักษณะการปกครองท้องที่ พ.ศ. 2547 เป็นต้น ตำบลโคกสำราญ มีหมู่บ้านรับผิดชอบ 16 หมู่บ้านอยู่ในเขตของเทศบาลตำบลโคกสำราญ ทั้ง 16 หมู่บ้าน

หมู่ที่ 1 บ้านโคกสำราญ

หมู่ที่ 2 บ้านหนองมะเขือ

หมู่ที่ 3 บ้านหนองเกี้ยว

หมู่ที่ 4 บ้านเล็บเงือก

หมู่ที่ 5 บ้านดอนปอแดง

หมู่ที่ 6 บ้านดง

หมู่ที่ 7 บ้านป่าแดง

หมู่ที่ 8 บ้านหนองหัวช้าง

หมู่ที่ 9 บ้านป่าม่วง

หมู่ที่ 10 บ้านโนนพันชาติ

หมู่ที่ 11 บ้านโคกสำราญ

หมู่ที่ 12 บ้านทางพาดปอแดง

หมู่ที่ 13 บ้านแจ้งกระหนวน

หมู่ที่ 14 บ้านโคกสำราญ

หมู่ที่ 15 บ้านดง

หมู่ที่ 16 บ้านดอนปอแดง

### 2.2 การเลือกตั้ง

จากการยกฐานะเป็นเทศบาลตำบลโคกสำราญ มีการแบ่งเขตเลือกตั้ง 2 เขต



### 3. ประชากร

#### 3.1 ข้อมูลเกี่ยวกับจำนวนประชากร

ประชากรในเขตเทศบาลตำบลโคกสำราญมีทั้งหมด 8,876 คน แบ่งเป็น ชาย 4,408 คน หญิง 4,468 คน จำนวนครัวเรือนทั้งหมด 2,606 ครัวเรือน

ตาราง 2.2 ข้อมูลจำนวนประชากรในเขตพื้นที่เทศบาลตำบลโคกสำราญ

หมู่ที่	หมู่บ้าน	ชาย	หญิง	รวม
1	บ้านโคกสำราญ	486	472	958
2	บ้านหนองมะเขือ	408	404	812
3	บ้านหนองเกี้ยว	251	274	525
4	บ้านเล็บเจือก	354	404	758
5	บ้านดอนปอแดง	380	349	729
6	บ้านดง	361	387	748
7	บ้านป่าแดง	261	249	510
8	บ้านหนองหัวช้าง	200	201	401
9	บ้านป่าม่วง	183	174	357
10	บ้านโนนพันชาติ	202	253	455
11	บ้านโคกสำราญ	348	374	722
12	บ้านทางพาดปอแดง	154	154	308
13	บ้านแจ้งกระหนวน	86	78	164
14	บ้านโคกสำราญ	294	278	572
15	บ้านดง	244	240	484
16	บ้านดอนปอแดง	196	177	373
รวม		4,408	4,468	8,876

ที่มา : เทศบาลตำบลโคกสำราญ อำเภอบ้านแฮด จังหวัดขอนแก่น

#### 4. สภาพทางสังคม

##### 4.1 การศึกษา

- ศูนย์พัฒนาเด็กเล็กก่อนวัยเรียนในเขตเทศบาลตำบลโคกสำราญ จำนวน 1 แห่ง

1. ศูนย์พัฒนาเด็กเทศบาลตำบลโคกสำราญ

- โรงเรียนที่สังกัด สพฐ. ในเขตเทศบาลตำบลโคกสำราญ จำนวน 9 แห่ง

1. โรงเรียนบ้านโคกสำราญ

6. โรงเรียนบ้านโนนพันชาติ

2. โรงเรียนบ้านดงหนองเกี่ยว

7. โรงเรียนบ้านหนองหัวช้าง

3. โรงเรียนบ้านดอนปอแดง

8. โรงเรียนบ้านป่าแดงแจ้กระหนวน

4. โรงเรียนบ้านหนองมะเขือ

9. โรงเรียนบ้านป่าม่วง

5. โรงเรียนบ้านเล็บเงือก

##### 4.2 สาธารณสุข

- โรงพยาบาลส่งเสริมสุขภาพตำบลในเขตพื้นที่ สังกัด กระทรวงสาธารณสุข จำนวน 3 แห่ง

1. โรงพยาบาลส่งเสริมสุขภาพตำบลบ้านโคกสำราญ เขตรับผิดชอบ หมู่ที่ 1,5,11,14 และ 16

2. โรงพยาบาลส่งเสริมสุขภาพตำบลบ้านดง เขตรับผิดชอบ หมู่ที่ 3,6,8,12 และ 15

3. โรงพยาบาลส่งเสริมสุขภาพตำบลบ้านเล็บเงือก เขตรับผิดชอบ หมู่ที่ 2,4,7,9,10 และ

##### 4.3 การสังคมสงเคราะห์

- สงเคราะห์เบี้ยยังชีพผู้ป่วยเอดส์ จำนวน 18 ราย

- เบี้ยยังชีพผู้สูงอายุ จำนวน 1,695 ราย

- เบี้ยยังชีพผู้พิการ จำนวน 543 ราย

#### 5. ระบบบริการพื้นฐาน

##### 5.1 การคมนาคมขนส่ง

- มีทางหลวงแผ่นดินหมายเลข 2 ผ่าน คือถนนมิตรภาพ สายสระบุรี – หนองคาย

- มีถนนลาดยางทางหลวงชนบทเชื่อมถึงอำเภอมัญจาคีรี สาย 1039

- มีถนนคอนกรีตเสริมเหล็กทุกหมู่บ้าน

##### 5.2 การไฟฟ้า

เขตเทศบาลตำบลโคกสำราญ ได้รับการบริการไฟฟ้าจากการไฟฟ้าส่วนภูมิภาคอำเภอบ้านไผ่ สาขาย่อยอำเภอบ้านแฮด มีไฟฟ้าอย่างทั่วถึงทุกหมู่บ้าน และกำลังพัฒนาและขยายเขตไฟฟ้าเพื่อการเกษตร ไฟฟ้าแสงสว่างให้ทั่วถึง



### 5.3 การประปา

ครัวเรือนที่ใช้น้ำประปา

- ระบบประปาภูมิภาค	จำนวน	2	แห่ง
- ระบบประปาของเทศบาลตำบลโคกสำราญ	จำนวน	5	แห่ง
- ระบบประปาหมู่บ้าน	จำนวน	9	แห่ง

### 5.4 โทรศัพท์

ประชาชนในเขตเทศบาลตำบลโคกสำราญ ส่วนใหญ่ใช้โทรศัพท์เคลื่อนที่ซึ่งสะดวก รวดเร็วในการติดต่อสื่อสาร

## 6. ระบบเศรษฐกิจ

### 6.1 การเกษตร

ประชากรในเขตเทศบาลตำบลโคกสำราญ ร้อยละ 70 ประกอบอาชีพเกษตรกรรม ผลผลิตทางการเกษตรที่สำคัญ ได้แก่ ข้าว มันสำปะหลัง อ้อย และอื่น ๆ

### 6.2 การประมง

ประชากรในเขตเทศบาลตำบลโคกสำราญ มีแหล่งประมงขนาดใหญ่ คืออ่างเก็บน้ำแก่งละว้า วิธีการประมง ได้แก่ มีการดักกวน การทอดแห วางเบ็ด ยกสะดุ้ง (ยกยอ) และอื่น ๆ

### 6.3 การปศุสัตว์

ประชากรในเขตเทศบาลตำบลโคกสำราญ ประกอบการในลักษณะเลี้ยงสัตว์ในครัวเรือนเป็นอาชีพหลัก และอาชีพเสริม เช่น การเลี้ยงไก่ เป็ด โค กระบือ สุกร และอื่น ๆ

### 6.4 การท่องเที่ยว

ในเขตเทศบาลตำบลโคกสำราญ - ไม่มีสถานที่ท่องเที่ยว

### 6.5 อุตสาหกรรม

กิจการอุตสาหกรรม	จำนวน	4	แห่ง
- บริษัท เกษตรสินโกลเด้นไรซ์ จำกัด			
- บริษัท นำแสงจักรกล จำกัด			
- บริษัท เอส.เค.ที.เทรเลอร์ ขอนแก่น			
- บริษัทน้ำดื่ม			



## 6.6 แรงงาน

แรงงานในพื้นที่กว่าร้อยละ 60 เป็นผู้มีการศึกษาระดับภาคบังคับและขาดทักษะฝีมือแรงงานทำให้ไม่ได้รับการจ้างเข้าสู่ตลาดแรงงานภาคอุตสาหกรรม การค้า การบริการ โดยส่วนใหญ่จะเป็นแรงงานรับจ้างในภาคเกษตรกรรม กรรมกร หรือคนงานทั่วไปในภาคอุตสาหกรรม

## 7. ศาสนา ประเพณีและวัฒนธรรม

### 7.1 การนับถือศาสนา

ประชาชนส่วนใหญ่ในเขตเทศบาลตำบลโคกสำราญนับถือศาสนาพุทธ ประมาณ 99 % และศาสนาอื่น ๆ ประมาณ 1 % โดยมีสถาบันและองค์กรทางศาสนา ประกอบด้วย

- วัดในเขตเทศบาล จำนวน 15 แห่ง

### 7.2 ประเพณีและงานประจำปี

ประเพณีของชาวตำบลโคกสำราญเป็นประเพณีดั้งเดิมของชาวอีสานและประเพณีไทย ได้แก่ บุญบั้งไฟ บุญบวงสรวง บุญกฐิน เข้าพรรษา ออกพรรษา ตักบาตรเทโว สงกรานต์ ขึ้นปีใหม่ ลอยกระทง บุญผะเหวด บุญข้าวประดับดิน (สารทไทย)

### 7.3 ภูมิปัญญาท้องถิ่น ภาษาถิ่น

ภูมิปัญญาท้องถิ่นของตำบลโคกสำราญ ที่สืบทอดกันมาแต่บรรพบุรุษและปัจจุบันยังไม่เลือนหายไปยังมีลูกหลานสานต่อและสืบทอดต่อกันมา คือ

1. ด้านเกษตรกรรม มีการทำการเกษตรแบบผสมผสานตามแนวพระราชดำริ โดยการนำภูมิปัญญาท้องถิ่นมาใช้โดยการปลูกพืชผักสวนครัว ไม้ยืนต้น และการเลี้ยงสัตว์ผสมผสานกันไป เป็นต้น

2. ด้านหัตถกรรม มีการทำเครื่องจักสาน เครื่องมือในการทำประมง การทอเสื่อ การทอผ้า การสานกระติบข้าว เป็นต้น

3. การถนอมอาหาร มีการถนอมอาหารเพื่อการเก็บและรักษาอาหารเพื่อชะลอการเน่าเสียของอาหารหรือป้องกันโรคอาหารเป็นพิษ ในขณะที่ยังรักษาคุณค่าทางโภชนาการ สีรสและกลิ่นให้คงอยู่ เช่น การดอง การตาก เป็นต้น

ภาษาถิ่น ภาษาที่ใช้ในการสื่อสารคือ ภาษาอีสาน และใช้ภาษากลางในการติดต่อกัน/ราชการ

### 7.4 สินค้าพื้นเมืองและของที่ระลึก

- ปลาข้าวบอง
- ปลาสร้อย (จากแหล่งน้ำแก่งละว้า)
- ไข่เค็ม
- ปลาสาม (จากแหล่งน้ำแก่งละว้า)
- ผักปลอดสารพิษ





## 8. ทรัพยากรธรรมชาติ

### 8.1 น้ำ

- |                         |                   |
|-------------------------|-------------------|
| 1. อ่างเก็บน้ำแก่งละว้า | 9. ห้วยน้ำลัด     |
| 2. หนองแขวงยาว          | 10. หนองดินเหนียว |
| 3. บึงแก่งเทา           | 11. หนองกุดกว้าง  |
| 4. หนองเลิง             | 12. หนองมะเขือ    |
| 5. หนองบักเอน           | 13. หนองนกหงส์    |
| 6. หนองบักลูน           | 14. หนองฮู        |
| 7. หนองศรีรักษา         | 15. หนองประมง     |
| 8. วังหมากพั่ว          |                   |

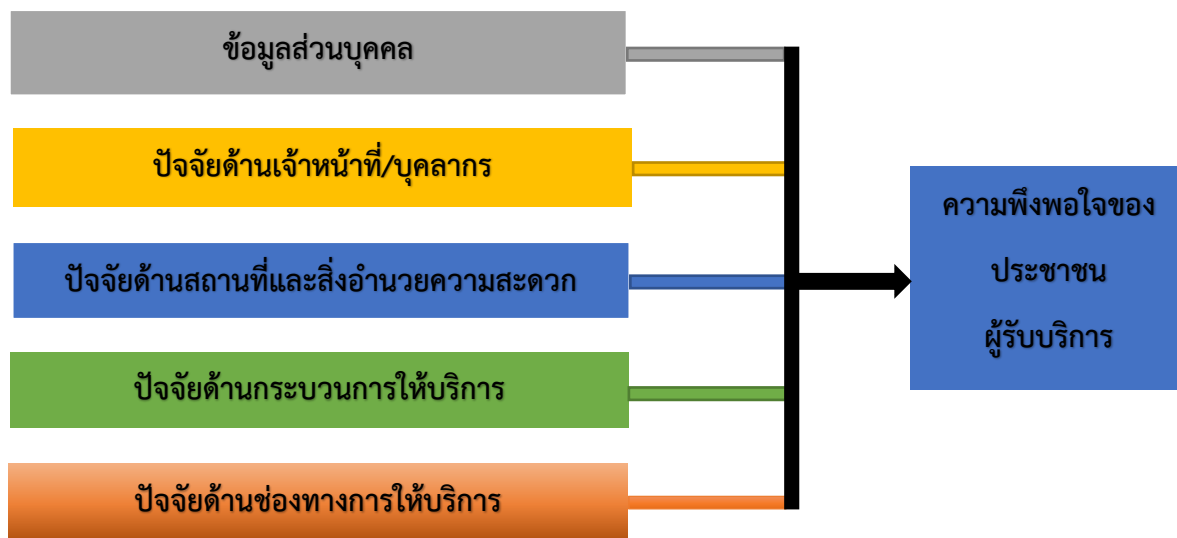
### 8.2 คุณภาพของทรัพยากรธรรมชาติ

แก่งละว้ามีลักษณะเป็นหนองน้ำขนาดใหญ่ที่มีน้ำขังตลอดปี มีรูปร่างเป็นแนวยาววางตัวใน ทิศเหนือ - ใต้ มีความยาวประมาณ 10 กิโลเมตร ช่วงกว้างสุดของหนองประมาณ 4 กิโลเมตร เป็นที่ราบน้ำท่วมถึงลุ่มแม่น้ำชี พื้นที่โดยรวมเป็นพื้นที่ราบเรียบมีความลาดชันเล็กน้อย รอบแก่งละว้าเป็นที่นา ซึ่งประชาชนสามารถทำนาได้ทั้งนาปีและนาปรัง



## 2.3 กรอบแนวคิดการวิจัย

ภาพที่ 2.1 แสดงความสัมพันธ์ระหว่างตัวแปรอิสระและตัวแปรตาม



## บทที่ 3

### ระเบียบวิธีวิจัย

การนำเสนอวิธีดำเนินการวิจัย ของการสำรวจความพึงพอใจของผู้รับบริการขององค์กรปกครองส่วนท้องถิ่นตามตัวชี้วัดที่ 1 มิติที่ 2 มิติด้านคุณภาพการให้บริการของเทศบาลตำบลโคกสำราญ อำเภอบ้านแฮด จังหวัดขอนแก่น (ประจำปีงบประมาณ 2566) ประกอบด้วย รูปแบบการวิจัย ขอบเขตการวิจัย ประชากรและกลุ่มตัวอย่าง การสร้างเครื่องมือ การเก็บรวบรวมข้อมูลการวิเคราะห์ข้อมูล และเกณฑ์การประเมินคุณภาพการให้บริการ โดยมีรายละเอียดตามลำดับ ดังนี้

#### 3.1 รูปแบบการวิจัย

การสำรวจความพึงพอใจของผู้รับบริการของเทศบาลตำบลโคกสำราญ อำเภอบ้านแฮด จังหวัดขอนแก่น (ประจำปีงบประมาณ 2566) ใช้วิธีการวิจัยเชิงปริมาณ (Quantitative Research) เก็บข้อมูลโดยใช้แบบสอบถามเป็นเครื่องมือในการรวบรวมข้อมูลจากกลุ่มตัวอย่างที่ถูกสุ่มเลือก และใช้วิธีการวิจัยเชิงคุณภาพ (Qualitative Research) โดยรวบรวมข้อมูลจากเอกสาร (Documentary Research) ที่เกี่ยวข้อง

#### 3.2 ขอบเขตการวิจัย

ขอบเขตการวิจัยในครั้งนี้ แบ่งออกเป็น 3 ด้าน ดังนี้

##### 1) ขอบเขตด้านเนื้อหา

การศึกษาระดับความพึงพอใจของประชาชนที่มารับบริการในเขตเทศบาลตำบลโคกสำราญ อำเภอบ้านแฮด จังหวัดขอนแก่น (ประจำปีงบประมาณ 2566) กำหนดขอบเขตในการประเมินของลักษณะงาน 4 ด้าน ได้แก่

- (1) งานด้านสิ่งแวดล้อมและสุขภาพ
- (2) งานด้านรายได้หรือภาษี
- (3) งานด้านพัฒนาชุมชนและสวัสดิการสังคม
- (4) งานด้านสาธารณสุข

โดยแต่ละกิจกรรม/โครงการ จะสำรวจใน 6 ประเด็น ประกอบด้วย

(1) ข้อมูลส่วนบุคคล ได้แก่ เพศ อายุ ศาสนา อาชีพ ระดับการศึกษา รายได้ต่อเดือน การเข้าร่วมกิจกรรมที่จัดโดยองค์กรปกครองส่วนท้องถิ่นในเขตพื้นที่ ในช่วงปีงบประมาณ 2566 และการทำแบบสำรวจและประเมินความพึงพอใจในการให้บริการขององค์กรปกครองส่วนท้องถิ่น

(2) ด้านกระบวนการให้บริการ ขั้นตอนการให้บริการ ขั้นตอนและกระบวนการให้บริการที่มีความคล่องตัว รวดเร็ว เป็นไปตามระยะเวลาที่กำหนด ถูกต้องตามระเบียบ ทันทสมัย ครบถ้วน มีความเป็นธรรมโดยการจัดลำดับก่อน-หลัง และไม่เลือกปฏิบัติ

(3) ด้านช่องทางการให้บริการ ได้แก่ มีการประชาสัมพันธ์ เช่น เสียงตามสาย เว็บไซต์ แอปพลิเคชัน โทรศัพท์ ช่องทางให้บริการมีความทันสมัย เช่น ผ่านระบบเว็บไซต์ แอปพลิเคชัน ไลน์ เฟซบุ๊ก ช่องทางการให้บริการมีความสะดวกสบาย ใช้งานง่าย มีความเพียงพอ ครอบคลุมพื้นที่ให้บริการ ระบบแจ้งเตือนหรือร้องเรียนไปยังผู้บริหาร มีช่องทางรับฟังความเห็น เช่น ตู้รับฟังความเห็น เว็บไซต์ กลุ่มไลน์

(4) ด้านเจ้าหน้าที่/บุคลากร ได้แก่ มีจำนวนบุคลากรเพียงพอต่อการให้บริการ แต่งกายสุภาพ มีอัธยาศัยดี ยิ้มแย้มแจ่มใส ใส่ใจ เต็มใจในการให้บริการ แนะนำให้ผู้รับบริการแก้ปัญหาได้ พุดจาสุภาพ ให้บริการอย่างรวดเร็ว ไม่รับสินบน และคำนึงถึงความเท่าเทียมขณะให้บริการ

(5) ด้านสถานที่และสิ่งอำนวยความสะดวก สถานที่ตั้งของเทศบาล มีความสะดวกต่อการเดินทางมาใช้บริการ สถานที่มีสิ่งอำนวยความสะดวก เช่น น้ำดื่ม ห้องน้ำ ที่นั่งคอยรับบริการ ทางลาดสำหรับผู้พิการ สถานที่ให้บริการมีความสะอาด ปลอดภัย มีแสงสว่างและอุณหภูมิเหมาะสม มีอุปกรณ์ เครื่องมือให้บริการเพียงพอ มีป้ายประชาสัมพันธ์เกี่ยวกับการให้บริการที่เข้าใจง่ายและชัดเจน

(6) ภาพรวมความพึงพอใจ การบริหารงานของเทศบาล แสดงให้เห็นถึง การมีการจัดการที่ดี ให้บริการอย่างทั่วถึง ประชาชนสามารถเข้าใช้ บริการได้ตลอดเวลาทำการ ส่งผลให้คุณภาพชีวิตของประชาชนดีขึ้น เมื่อเทียบกับก่อนรับบริการ และโครงการดำเนินการอย่างต่อเนื่อง มีความยั่งยืน

## 2) ขอบเขตด้านประชากรและพื้นที่

ศึกษาเฉพาะข้อมูลความพึงพอใจของประชาชนที่อาศัยอยู่ในเขตพื้นที่และมารับบริการในเขตเทศบาลตำบลโคกสำราญ อำเภอบ้านแฮด จังหวัดขอนแก่น (ประจำปีงบประมาณ 2566) ซึ่งพบว่าเทศบาลตำบลโคกสำราญ มีจำนวนประชากรทั้งสิ้น 8,876 คน ชาย 4,408 คน หญิง 4,468 คน จำนวนครัวเรือนทั้งสิ้น 2,606 ครัวเรือน

3) ขอบเขตด้านระยะเวลา

ดำเนินการตลอดปีงบประมาณ 2566 รายละเอียดดังตารางต่อไปนี้

**ตารางที่ 3.1** กิจกรรมดำเนินงานการสำรวจความพึงพอใจของผู้รับบริการตลอดปีงบประมาณ

ที่	กิจกรรมการดำเนินงาน	ช่วงเวลา (เดือน/ปี)
1	ลงพื้นที่สำรวจข้อมูลของปีงบประมาณ 2566	ตุลาคม 2565 – กันยายน 2566
2	รวบรวม วิเคราะห์ข้อมูลและเขียนรายงานสำรวจความพึงพอใจ	มกราคม – กันยายน 2566
3	ปรับปรุง แก้ไขรายงานสำรวจความพึงพอใจ	กุมภาพันธ์ – กันยายน 2566
4	ส่งมอบงานสำรวจความพึงพอใจของผู้รับบริการ	ระหว่างปีงบประมาณ 2566

### 3.3 ประชากรและกลุ่มตัวอย่าง

ประชากรและกลุ่มตัวอย่าง คือ ผู้ที่มาใช้บริการ และเข้าร่วมกิจกรรมหรือโครงการของเทศบาลตำบลโคกสำราญ อำเภอบ้านแฮด จังหวัดขอนแก่น (ประจำปีงบประมาณ 2566) พบว่า ในเขตเทศบาลตำบลโคกสำราญ มีจำนวนประชากรทั้งสิ้น 8,876 คน ชาย 4,408 คน หญิง 4,468 คน จำนวนครัวเรือนทั้งสิ้น 2,606 ครัวเรือน การกำหนดกลุ่มตัวอย่างในการสำรวจความพึงพอใจครั้งนี้ ได้กำหนดขนาดกลุ่มตัวอย่าง 231 คน โดยใช้หลักการคำนวณของ Taro Yamane ที่ระดับความเชื่อมั่น  $\pi = 0.65$  คะแนน  $z=2$

หลักการคำนวณของ Taro Yamane มีสูตรดังนี้

$$n = \frac{N}{1 + Ne^2}$$

$n$  = จำนวนขนาดตัวอย่าง

$N$  = จำนวนรวมทั้งหมดของประชากรที่ใช้ในการศึกษา

$e$  = ความคลาดเคลื่อนที่ยอมรับได้ (ในการวิจัยครั้งนี้ กำหนดให้มีค่า  $e = 0.065$ )

จากสูตรข้างต้น คำนวณจำนวนกลุ่มตัวอย่างสำหรับการศึกษา ดังนี้

$$n = 231$$

$$N = 8,876$$

$$e = 0.065$$

ตารางที่ 3.2 ประชากร (N) และกลุ่มตัวอย่าง (n)

หมู่ที่	ชื่อหมู่บ้าน	จำนวนประชากร (N)			จำนวนกลุ่มตัวอย่าง (n)
		ชาย	หญิง	รวม	
1	บ้านโคกสำราญ	486	472	958	25
2	บ้านหนองมะเขือ	408	404	812	21
3	บ้านหนองเกี้ยว	251	274	525	14
4	บ้านเล็บเจือก	354	404	758	20
5	บ้านดอนปอแดง	380	349	729	19
6	บ้านดง	361	387	748	19
7	บ้านป่าแดง	261	249	510	13
8	บ้านหนองหัวช้าง	200	201	401	10
9	บ้านปาม่วง	183	174	357	9
10	บ้านโนนพันชาติ	202	253	455	12
11	บ้านโคกสำราญ	348	374	722	19
12	บ้านทางพาดปอแดง	154	154	308	8
13	บ้านแจ้งกระหนวน	86	78	164	4
14	บ้านโคกสำราญ	294	278	572	15
15	บ้านดง	244	240	484	13
16	บ้านดอนปอแดง	196	177	373	10
รวม		4,408	4,468	8,876	231

ที่มา: ปรับปรุงจาก เทศบาลตำบลโคกสำราญ อำเภอบ้านแฮด จังหวัดขอนแก่น

### 3.4 การสร้างเครื่องมือ

การสำรวจความพึงพอใจของผู้รับบริการขององค์กรปกครองส่วนท้องถิ่นตามตัวชี้วัดที่ 1 มิติที่ 2 มิติ ด้านคุณภาพการให้บริการของเทศบาลตำบลโคกสำราญ อำเภอบ้านแฮด จังหวัดขอนแก่น (ประจำปีงบประมาณ 2566) มีการสร้างเครื่องมือตามลำดับ ดังนี้

1) ศึกษาข้อมูลเบื้องต้นจากตำราเอกสารที่เกี่ยวข้อง ได้แก่ แผนพัฒนาท้องถิ่น (พ.ศ. 2566 - 2570) ของเทศบาล แผนดำเนินการประจำปีงบประมาณ 2566 เทศบัญญัติงบประมาณรายจ่ายประจำปี พ.ศ.2566 สภาพทั่วไปและข้อมูลพื้นฐานที่สำคัญขององค์กรปกครองส่วนท้องถิ่น สรุปผลการพัฒนาท้องถิ่นในปีที่ผ่านมา ยุทธศาสตร์และแนวทางการพัฒนาในช่วงสี่ปี บัญชีโครงการพัฒนา การนำแผนพัฒนาสามปีไปสู่การปฏิบัติ และการติดตามประเมินผล เป็นต้น

2) ศึกษารายละเอียดจากผู้ที่เกี่ยวข้อง ได้แก่ นายกเทศมนตรี รองนายกเทศมนตรี ปลัดเทศบาล รองปลัดเทศบาล หัวหน้าสำนักปลัดเทศบาล ผู้อำนวยการกองคลัง ผู้อำนวยการกองช่าง ผู้อำนวยการกองการศึกษาฯ ผู้อำนวยการกองสวัสดิการสังคม นักวิเคราะห์นโยบายและแผน ผู้รับผิดชอบโครงการ/กิจกรรม เป็นต้น

3) ร่างแบบสอบถาม เพื่อวัดระดับความพึงพอใจให้สอดคล้องกับวัตถุประสงค์ของการวิจัยของโครงการ

4) หัวหน้าผู้รับผิดชอบโครงการ ตรวจสอบแบบสอบถามเพื่อแก้ไขและปรับปรุง

5) นำแบบสอบถามที่ปรับปรุงแล้วทดลองให้กลุ่มเป้าหมายอ่าน เพื่อทดสอบความเข้าใจ

6) ปรับปรุงแบบสอบถาม เพื่อจัดทำเป็นต้นฉบับ

7) เก็บข้อมูลกับประชาชนกลุ่มเป้าหมาย โดยวิธี (1) ให้กลุ่มตัวอย่างผู้รับบริการกรอกแบบสอบถามด้วยตนเอง หรือ (2) กรณีกลุ่มตัวอย่างผู้รับบริการไม่สะดวกหรือไม่พร้อมจะกรอกแบบสอบถามด้วยตนเอง จะให้คณบดีนักวิจัยหรือคณะทีมงานอ่านให้ฟังในลักษณะถาม-ตอบ แล้วคณบดีนักวิจัยจะกรอกแบบสอบถามให้แทน

### 3.5 การเก็บรวบรวมข้อมูล

ดำเนินการลงพื้นที่สำรวจข้อมูลตลอดปีงบประมาณ 2566 โดยมีคณะผู้ช่วยนักวิจัย ซึ่งได้ผ่านการศึกษารหัสหรือผ่านการอบรมเบื้องต้นเกี่ยวกับการวิจัยเชิงคุณภาพ (ทางสังคมศาสตร์) และการวิจัยเชิงปริมาณ ดำเนินการลงพื้นที่เก็บข้อมูลภาคสนามความพึงพอใจจากผู้รับบริการ การตอบแบบสอบถามให้กลุ่มตัวอย่างผู้รับบริการเป็นผู้กรอกข้อมูลแบบสอบถามด้วยตนเอง หรือให้คณบดีนักวิจัยหรือคณะตัวแทนทีมงานผู้ช่วยนักวิจัยอ่านแบบสอบถามให้ฟังแล้วกรอกแบบสอบถามให้

### 3.6 การวิเคราะห์ข้อมูล

การวิเคราะห์ข้อมูล ใช้สถิติพรรณนา (Descriptive Statistics) เพื่ออธิบายลักษณะของข้อมูลเบื้องต้น เช่น ร้อยละ (Percentage) ส่วนเบี่ยงเบนมาตรฐาน (Standard Deviation) ค่าต่ำสุด (Minimum) และค่าสูงสุด (Maximum)

### 3.7 เกณฑ์การประเมินคุณภาพการให้บริการ

การสำรวจความพึงพอใจของผู้รับบริการขององค์กรปกครองส่วนท้องถิ่นตามตัวชี้วัดที่ 1 มิติที่ 2 มิติ ด้านคุณภาพการให้บริการของเทศบาลตำบลโคกสำราญ อำเภอบ้านแฮด จังหวัดขอนแก่น (ประจำปีงบประมาณ 2566) มีเกณฑ์การประเมินคุณภาพการให้บริการ ดังนี้

ตารางที่ 3.3 เกณฑ์การประเมินคุณภาพการให้บริการ

ร้อยละของระดับความพึงพอใจของ ผู้รับบริการ	เกณฑ์ให้คะแนน	การแปลค่า
มากกว่าร้อยละ 95	10	พอใจมากที่สุด
ไม่เกินร้อยละ 95	9	พอใจมาก
ไม่เกินร้อยละ 90	8	
ไม่เกินร้อยละ 85	7	
ไม่เกินร้อยละ 80	6	
ไม่เกินร้อยละ 75	5	พอใจปานกลาง
ไม่เกินร้อยละ 70	4	
ไม่เกินร้อยละ 65	3	
ไม่เกินร้อยละ 60	2	พอใจน้อยที่สุด
ไม่เกินร้อยละ 55	1	
ไม่เกินร้อยละ 50	0	ไม่พอใจ



## บทที่ 4

### ผลการวิเคราะห์ระดับความพึงพอใจของผู้รับบริการ

ผลจากการสำรวจความพึงพอใจของผู้รับบริการขององค์กรปกครองส่วนท้องถิ่นตาม ตัวชี้วัดที่ 1 มิติที่ 2 มิติด้านคุณภาพการให้บริการของเทศบาลตำบลโคกสำราญ อำเภอบ้านแฮด จังหวัดขอนแก่น (ประจำปีงบประมาณ 2566) ซึ่งได้แก่ ประชาชนในเขตเทศบาล ที่มารับบริการโดยตรง โดยมีประเด็นในการสำรวจ 5 ด้าน คือ

(1) ด้านขั้นตอนการให้บริการ กระบวนการให้บริการ ขั้นตอนและกระบวนการให้บริการที่มีความคล่องตัว รวดเร็ว เป็นไปตามระยะเวลาที่กำหนด ถูกต้องตามระเบียบ ทันทสมัย ครบถ้วน มีความเป็นธรรมโดยการจัดลำดับ ก่อน-หลัง และไม่เลือกปฏิบัติ

(2) ด้านช่องทางการให้บริการ ได้แก่ มีการประชาสัมพันธ์ เช่น เสียงตามสาย เว็บไซต์ แอปพลิเคชัน โทรศัพท์ ช่องทางให้บริการมีความทันสมัย เช่น ผ่านระบบเว็บไซต์ แอปพลิเคชัน ไลน์ เฟซบุ๊ก ช่องทางการให้บริการมีความสะดวกสบาย ใช้งานง่าย มีความเพียงพอ ครอบคลุมพื้นที่ให้บริการ ระบบแจ้งเตือนหรือร้องเรียน ไปยังผู้บริหาร มีช่องทางรับฟังความเห็น เช่น ตู้รับฟังความเห็น เว็บไซต์ กลุ่มไลน์

(3) ด้านเจ้าหน้าที่/บุคลากร ได้แก่ มีจำนวนบุคลากรเพียงพอต่อการให้บริการ แต่งกายสุภาพ มีอัธยาศัยดี ยิ้มแย้มแจ่มใส ใส่ใจ เต็มใจในการให้บริการ แนะนำให้ผู้รับบริการแก้ปัญหาได้ พุดจาสุภาพ ให้บริการอย่างรวดเร็ว ไม่รับสินบน และคำนึงถึงความเท่าเทียมขณะให้บริการ

(4) ด้านสถานที่และสิ่งอำนวยความสะดวก สถานที่ตั้งของเทศบาล มีความสะดวกต่อการเดินทางมาใช้บริการ สถานที่มีสิ่งอำนวยความสะดวก เช่น น้ำดื่ม ห้องน้ำ ที่นั่งคอยรับบริการ ทางลาดสำหรับผู้พิการ สถานที่ให้บริการมีความสะอาด ปลอดภัย มีแสงสว่างและอุณหภูมิเหมาะสม มีอุปกรณ์ เครื่องมือให้บริการเพียงพอ มีป้ายประชาสัมพันธ์เกี่ยวกับการให้บริการที่เข้าใจง่ายและชัดเจน

(5) ภาพรวมความพึงพอใจ การบริหารงานของเทศบาล แสดงให้เห็นถึง การมีการจัดการที่ดี ให้บริการอย่างทั่วถึง ประชาชนสามารถเข้าใช้ บริการได้ตลอดเวลาทำการ ส่งผลให้คุณภาพชีวิตของประชาชนดีขึ้น เมื่อเทียบกับก่อนรับบริการ และโครงการดำเนินการอย่างต่อเนื่อง มีความยั่งยืน

ประชากรและกลุ่มตัวอย่าง คือ ผู้ที่มาใช้บริการ และเข้าร่วมกิจกรรมหรือโครงการของเทศบาลตำบลโคกสำราญ อำเภอบ้านแฮด จังหวัดขอนแก่น (ประจำปีงบประมาณ 2566) พบว่าเทศบาลตำบลโคกสำราญ มีจำนวนประชากรทั้งสิ้น 8,876 คน ชาย 4,408 คน หญิง 4,468 คน จำนวนครัวเรือนทั้งสิ้น 2,606 ครัวเรือน

การกำหนดกลุ่มตัวอย่างในการสำรวจความพึงพอใจครั้งนี้ ได้กำหนดขนาดกลุ่มตัวอย่าง 231 คน โดยใช้หลักการคำนวณของ Taro Yamane ที่ระดับความเชื่อมั่น  $\pi = 0.65$  คะแนน  $z = 2$

เกณฑ์การประเมินคุณภาพการให้บริการ ระดับความพึงพอใจมากกว่าร้อยละ 95 ขึ้นไป หมายถึง พอใจมากที่สุด เกณฑ์การให้คะแนน 10 คะแนน (เต็ม 10 คะแนน) หากไม่เกินร้อยละ 50 ถือว่า ผู้รับบริการไม่พอใจคุณภาพการให้บริการ เกณฑ์การให้คะแนน 0 คะแนน (จากเต็ม 10 คะแนน)

การศึกษาระดับความพึงพอใจของประชาชนที่มารับบริการในเขตเทศบาลตำบลโคกสำราญ อำเภอบ้านแฮด จังหวัดขอนแก่น (ประจำปีงบประมาณ 2566) กำหนดขอบเขตในการประเมินของลักษณะงาน 4 ด้าน ได้แก่

- (1) งานด้านสิ่งแวดล้อมและสุขภาพ
- (2) งานด้านรายได้หรือภาษี
- (3) งานด้านพัฒนาชุมชนและสวัสดิการสังคม
- (4) งานด้านสาธารณสุข

#### 4.1 ลักษณะทั่วไปของผู้รับบริการของเทศบาลตำบลโคกสำราญ

กลุ่มผู้ตอบแบบสอบถามส่วนใหญ่เป็นเพศหญิง ร้อยละ 57.5 ส่วนเพศชาย ร้อยละ 42.5 ด้านอายุ พบว่ากลุ่มอายุส่วนใหญ่อยู่ในช่วง 50 – 59 ปี ร้อยละ 31 รองลงมา ช่วงอายุ 40 – 49 ปี ร้อยละ 22 ช่วงอายุ 30 – 39 ปี ร้อยละ 15 อายุ 60 ปีขึ้นไป ร้อยละ 14 ช่วงอายุ 20 – 29 ปี ร้อยละ 11 และอายุต่ำกว่า 20 ปี ร้อยละ 7 ตามลำดับ

ในด้านศาสนา พบว่า กลุ่มตัวอย่างนับถือศาสนาพุทธ ร้อยละ 100 ในด้านอาชีพ พบว่า ส่วนใหญ่ประกอบอาชีพค้าขาย/ธุรกิจส่วนตัว ร้อยละ 35 รองลงมา ประกอบ อาชีพรับจ้างทั่วไป ร้อยละ 23 เกษตรกร ชาวนา ชาวไร่ ร้อยละ 17 พนักงาน ลูกจ้างบริษัทเอกชน ร้อยละ 11 นักศึกษา ร้อยละ 5 ข้าราชการ พนักงานของรัฐ ลูกจ้างของรัฐ ร้อยละ 5 และเป็นผู้ว่างงานหรือไม่มีอาชีพที่แน่นอนทำ ร้อยละ 4 ตามลำดับ

ด้านระดับการศึกษา พบว่า ส่วนใหญ่สำเร็จการศึกษาในระดับมัธยมศึกษาตอนต้น (ม.1-3) ร้อยละ 25 รองลงมา สำเร็จการศึกษาในระดับประกาศนียบัตรวิชาชีพ (ปวช.) อนุปริญญาหรือประกาศนียบัตรวิชาชีพชั้นสูง (ปวส.) ร้อยละ 23 สำเร็จการศึกษาในระดับมัธยมศึกษาตอนปลาย (ม.4-6) ร้อยละ 16 สำเร็จการศึกษาในระดับประถมศึกษา ร้อยละ 15 สำเร็จการศึกษาในระดับปริญญาตรี ร้อยละ 15 ไม่ได้เข้าสู่ระบบการศึกษา ร้อยละ 3 และสำเร็จการศึกษาปริญญาโทขึ้นไป ร้อยละ 3 ตามลำดับ

ในด้านรายได้ต่อเดือน พบว่า ส่วนใหญ่มีรายได้ในช่วง 5,001 – 10,000 บาท ร้อยละ 41 รองลงมา มีรายได้ในช่วง 10,001 – 15,000 บาท ร้อยละ 23 มีรายได้ในช่วงต่ำกว่า 5,000 บาท ร้อยละ 19 มีรายได้ในช่วง 15,001 – 20,000 บาท ร้อยละ 12 มีรายได้ 20,001 ขึ้นไป ร้อยละ 3 และไม่มีรายได้ ร้อยละ 2 ตามลำดับ



ด้านการเข้าร่วมกิจกรรม/โครงการที่จัดโดยองค์กรปกครองส่วนท้องถิ่นในเขตพื้นที่ ในช่วง ปีงบประมาณ 2566 พบว่า ส่วนใหญ่เคยเข้าร่วมกิจกรรม/โครงการ ร้อยละ 95

สุดท้าย ด้านการทำแบบสำรวจและประเมินความพึงพอใจในการให้บริการขององค์กรปกครองส่วนท้องถิ่น พบว่า กลุ่มตัวอย่างเคยทำแบบสอบถามประเมินความพึงพอใจการให้บริการขององค์กรปกครองส่วนท้องถิ่น ร้อยละ 95 รายละเอียดตามตารางที่ 4.1

ภาพที่ 4.1 ทีมงานนักวิจัยลงพื้นที่แจกแบบสอบถามในเขตเทศบาลตำบลโคกสำราญ อำเภอบ้านแฮด (1)



ภาพที่ 4.2 ทีมงานนักวิจัยลงพื้นที่แจกแบบสอบถามในเขตเทศบาลตำบลโคกสำราญ อำเภอบ้านแฮด (2)



ภาพที่ 4.3 ทีมงานนักวิจัยลงพื้นที่แจกแบบสอบถามในเขตเทศบาลตำบลโคกสำราญ อำเภอบ้านแฮด (3)



ตารางที่ 4.1 ข้อมูลลักษณะปัจจัยส่วนบุคคลของกลุ่มตัวอย่าง

ปัจจัยส่วนบุคคล	ร้อยละ (จำนวน)
<b>เพศ</b>	
ชาย	42.5
หญิง	57.5
รวม	100 (231)
<b>อายุ</b>	
ต่ำกว่า 20 ปี	7
20-29 ปี	11
30-39 ปี	15
40-49 ปี	22
50-59 ปี	31
60 ปีขึ้นไป	14
รวม	100 (231)
<b>ศาสนา</b>	
พุทธ	100
อิสลาม	0
คริสต์	0
อื่นๆ	0
รวม	100 (231)
<b>อาชีพ</b>	
ว่างงาน/ไม่ได้ทำงาน	4
เกษตรกร ชาวนา ชาวไร่	17
รับจ้างทั่วไป	23
ค้าขาย/ ธุรกิจส่วนตัว	35
พนักงาน ลูกจ้างบริษัทเอกชน	11
นักศึกษา	5
ข้าราชการ พนักงานของรัฐ ลูกจ้างของรัฐ ฯ	5
อาชีพอื่นๆ	0
รวม	100 (231)



ตารางที่ 4.1 (ต่อ)

ปัจจัยส่วนบุคคล	ร้อยละ (จำนวน)
<b>ระดับการศึกษา</b>	
ไม่ได้เข้าสู่ระบบการศึกษา	3
ประถมศึกษา	15
มัธยมศึกษาตอนต้น (ม.1-3)	25
มัธยมศึกษาตอนปลาย (ม.4-6)	16
ประกาศนียบัตรวิชาชีพ (ปวช.) อนุปริญญาหรือประกาศนียบัตร วิชาชีพชั้นสูง (ปวส.)	23
ปริญญาตรี	15
ปริญญาโทขึ้นไป	3
รวม	100 (231)
<b>รายได้ต่อเดือน</b>	
ไม่มีรายได้	2
ต่ำกว่า 5,000 บาท	19
5,001-10,000 บาท	41
10,001-15,000 บาท	23
15,001-20,000 บาท	12
20,001 บาทขึ้นไป	3
รวม	100 (231)
<b>การเข้าร่วมกิจกรรม/โครงการที่จัดโดยองค์กรปกครองส่วนท้องถิ่นในเขต พื้นที่ ในช่วงปีงบประมาณ 2566</b>	
ไม่เคยเข้าร่วม	5
เคยเข้ากิจกรรม	95
รวม	100 (231)

ตารางที่ 4.1 (ต่อ)

การทำแบบสำรวจและประเมินความพึงพอใจในการให้บริการขององค์กรปกครองส่วนท้องถิ่น	
ไม่เคยทำ	5
เคยทำ	95
รวม	100 (231)

ภาพที่ 4.4 ทีมงานนักวิจัยลงพื้นที่แจกแบบสอบถามในเขตเทศบาลตำบลโคกสำราญ อำเภอบ้านแฮด (4)



## 4.2 ระดับความพึงพอใจของผู้รับบริการของเทศบาลตำบลโคกสำราญ

ผลจากการศึกษาระดับความพึงพอใจของประชาชนที่มารับบริการในเขตเทศบาลตำบลโคกสำราญ อำเภอบ้านแฮด จังหวัดขอนแก่น (ประจำปีงบประมาณ 2566) กำหนดขอบเขตในการประเมินของลักษณะงาน 4 ด้าน ได้แก่

- (1) งานด้านสิ่งแวดล้อมและสุขภาพ
- (2) งานด้านรายได้หรือภาษี
- (3) งานด้านพัฒนาชุมชนและสวัสดิการสังคม
- (4) งานด้านสาธารณสุข

โดยมีประเด็นในการสำรวจ 5 ด้าน คือ

(1) ด้านขั้นตอนการให้บริการ กระบวนการให้บริการ ขั้นตอนและกระบวนการให้บริการที่มีความคล่องตัว รวดเร็ว เป็นไปตามระยะเวลาที่กำหนด ถูกต้องตามระเบียบ ทันท่วงที ครบถ้วน มีความเป็นธรรมโดยการจัดลำดับก่อน-หลัง และไม่เลือกปฏิบัติ

(2) ด้านช่องทางการให้บริการ ได้แก่ มีการประชาสัมพันธ์ เช่น เสียงตามสาย เว็บไซต์ แอปพลิเคชัน โทรศัพท ช่องทางให้บริการมีความทันสมัย เช่น ผ่านระบบเว็บไซต์ แอปพลิเคชัน ไลน์ เฟซบุ๊ก ช่องทางการให้บริการมีความสะดวกสบาย ใช้งานง่าย มีความเพียงพอ ครอบคลุมพื้นที่ให้บริการ ระบบแจ้งเตือนหรือร้องเรียนไปยังผู้บริหาร มีช่องทางรับฟังความเห็น เช่น ตู้รับฟังความเห็น เว็บไซต์ กลุ่มไลน์

(3) ด้านเจ้าหน้าที่/บุคลากร ได้แก่ มีจำนวนบุคลากรเพียงพอต่อการให้บริการ แต่งกายสุภาพ มีอัธยาศัยดี ยิ้มแย้มแจ่มใส ใส่ใจ เต็มใจในการให้บริการ แนะนำให้ผู้รับบริการแก้ปัญหาได้ พุดจาสุภาพ ให้บริการอย่างรวดเร็ว ไม่รับสินบน และคำนึงถึงความเท่าเทียมขณะให้บริการ

(4) ด้านสถานที่และสิ่งอำนวยความสะดวก สถานที่ตั้งของเทศบาล มีความสะดวกต่อการเดินทางมาใช้บริการ สถานที่มีสิ่งอำนวยความสะดวก เช่น น้ำดื่ม ห้องน้ำ ที่นั่งคอยรับบริการ ทางลาดสำหรับผู้พิการ สถานที่ให้บริการมีความสะอาด ปลอดภัย มีแสงสว่างและอุณหภูมิเหมาะสม มีอุปกรณ์ เครื่องมือให้บริการเพียงพอ มีป้ายประชาสัมพันธ์เกี่ยวกับการให้บริการที่เข้าใจง่ายและชัดเจน

(5) ภาพรวมความพึงพอใจ การบริหารงานของเทศบาล แสดงให้เห็นถึง การมีการจัดการที่ดี ให้บริการอย่างทั่วถึง ประชาชนสามารถเข้าใช้ บริการได้ตลอดเวลาทำการ ส่งผลให้คุณภาพชีวิตของประชาชนดีขึ้น เมื่อเทียบกับก่อนรับบริการ และโครงการดำเนินการอย่างต่อเนื่อง มีความยั่งยืน

โดยมีรายละเอียดตามลำดับดังนี้





#### 4.2.1 งานด้านสิ่งแวดล้อมและสุขภาพ

จากการวิเคราะห์ความพึงพอใจงานด้านสิ่งแวดล้อมและสุขภาพ ของเทศบาลตำบลโคกสำราญ อำเภอบ้านแฮด จังหวัดขอนแก่น (ประจำปีงบประมาณ 2566) โดย มีประเด็นในการสำรวจ 5 ด้าน คือ

1) ด้านขั้นตอนการให้บริการ กระบวนการให้บริการ ขั้นตอนและกระบวนการให้บริการที่มีความคล่องตัว รวดเร็ว เป็นไปตามระยะเวลาที่กำหนด ถูกต้องตามระเบียบ ทันท่วงที ครบถ้วน มีความเป็นธรรมโดยการ จัดลำดับก่อน-หลัง และไม่เลือกปฏิบัติ

2) ด้านช่องทางการให้บริการ ได้แก่ มีการประชาสัมพันธ์ เช่น เสียงตามสาย เว็บไซต์ แอปพลิเคชัน โทรศัพท ช่องทางให้บริการมีความทันสมัย เช่น ผ่านระบบเว็บไซต์ แอปพลิเคชัน ไลน์ เฟซบุ๊ก ช่องทางการให้บริการมีความสะดวกสบาย ใช้งานง่าย มีความเพียงพอ ครอบคลุมพื้นที่ให้บริการ ระบบแจ้งเตือนหรือร้องเรียน ไปยังผู้บริหาร มีช่องทางรับฟังความเห็น เช่น ตู้รับฟังความเห็น เว็บไซต์ กลุ่มไลน์

3) ด้านเจ้าหน้าที่/บุคลากร ได้แก่ มีจำนวนบุคลากรเพียงพอต่อการให้บริการ แต่งกายสุภาพ มี อัจฉริยะดี ยิ้มแย้มแจ่มใส ใส่ใจ เต็มใจในการให้บริการ แนะนำให้ผู้รับบริการแก้ปัญหาได้ พุดจาสุภาพ ให้บริการ อย่างรวดเร็ว ไม่รับสินบน และคำนึงถึงความเท่าเทียมขณะให้บริการ

4) ด้านสถานที่และสิ่งอำนวยความสะดวก สถานที่ตั้งของเทศบาล มีความสะดวกต่อการเดินทาง มาใช้บริการ สถานที่มีสิ่งอำนวยความสะดวก เช่น น้ำดื่ม ห้องน้ำ ที่นั่งคอยรับบริการ ทางลาดสำหรับผู้พิการ สถานที่ให้บริการมีความสะอาด ปลอดภัย มีแสงสว่างและอุณหภูมิเหมาะสม มีอุปกรณ์ เครื่องมือให้บริการ เพียงพอ มีป้ายประชาสัมพันธ์เกี่ยวกับการให้บริการที่เข้าใจง่ายและชัดเจน

5) ภาพรวมความพึงพอใจ การบริหารงานของเทศบาล แสดงให้เห็นถึง การมีการจัดการที่ดี ให้บริการอย่างทั่วถึง ประชาชนสามารถเข้าใช้ บริการได้ตลอดเวลาทำการ ส่งผลให้คุณภาพชีวิตของประชาชนดีขึ้น เมื่อเทียบกับก่อนรับบริการ และโครงการดำเนินการอย่างต่อเนื่อง มีความยั่งยืน

ผลการวิจัยพบว่า โดยเฉลี่ยผู้ตอบแบบสอบถามมีระดับความพึงพอใจงานด้านสิ่งแวดล้อมและสุขภาพ ของเทศบาลตำบลโคกสำราญ อำเภอบ้านแฮด จังหวัดขอนแก่น (ประจำปีงบประมาณ 2566) ร้อยละ 95.70 โดยมีรายละเอียดดังนี้



## ตารางที่ 4.2 ร้อยละของความพึงพอใจในงานด้านสิ่งแวดล้อมและสุขภาพ

คำกล่าว	เห็นด้วย อย่างยิ่ง	เห็นด้วย	ไม่เห็น ด้วย	ไม่เห็นด้วย อย่างยิ่ง	ไม่ทราบ/ ไม่ตอบ	รวม
1) ด้านขั้นตอนการให้บริการ กระบวนการ ให้บริการ มีความคล่องตัว เป็นไปตามระยะเวลาที่ กำหนด ถูกต้องตามระเบียบ ทันทสมัย ครบถ้วน มี การจัดลำดับก่อน-หลัง ไม่เลือกปฏิบัติ	20.4	75.8	2.4	1.4	0	100 (231)
	96.2					
2) ด้านช่องทางการให้บริการ มีการ ประชาสัมพันธ์หลากหลายช่องทาง เช่น เสียงตาม สาย เว็บไซต์ ป้ายประชาสัมพันธ์ ระบบให้บริการ มีความทันสมัย สะดวก ใช้งานง่าย การบริการ ครอบคลุมทุก พื้นที่ มีช่องทางแสดงรับฟัง ความเห็น เช่น ระบบร้องเรียน ผู้รับความเห็น	20.5	75.4	2.7	1.4	0	100 (231)
	95.9					
3) ด้านเจ้าหน้าที่/บุคลากร มีความเพียงพอ พุดจา และแต่งกายสุภาพ ยิ้มแย้มแจ่มใส เต็มใจ ให้บริการ แนะนำแก้ไขปัญหาได้อย่างรวดเร็ว ให้บริการอย่างเท่าเทียม ไม่รับสินบน	20.2	75.3	2.9	1.6	0	100 (231)
	95.5					
4) ด้านสถานที่และสิ่งอำนวยความสะดวก การ เดินทางสะดวก มีสิ่งอำนวยความสะดวก เช่น น้ำ ดื่ม ห้องน้ำ จุดนั่งคอยบริการ สถานที่มี ความ ปลอดภัย อุณหภูมิและแสงสว่างเหมาะสม มี อุปกรณ์อำนวยความสะดวก มีป้าย ประชาสัมพันธ์ขั้นตอนการรับบริการชัดเจน	20.3	75.4	2.8	1.5	0	100 (231)
	95.7					
5) ภาพรวมความพึงพอใจ การบริหารงานของ เทศบาล แสดงให้เห็นถึง การมีการจัดการที่ดี ให้บริการอย่างทั่วถึง ประชาชนสามารถเข้าใช้ บริการได้ตลอดเวลาทำการ ส่งผลให้คุณภาพชีวิต ของประชาชนดีขึ้น เมื่อเทียบกับก่อนรับบริการ และโครงการดำเนินการอย่างต่อเนื่อง มีความ ยั่งยืน	20.1	75.1	3	1.8	0	100 (231)
	95.2					
โดยสรุปความพึงพอใจในงาน ด้านสิ่งแวดล้อม และสุขภาพ	20.30	75.40	2.76	1.54	0	100 (231)
	95.70					

Std. Deviation (SD) = 0.6242 Minimum = 0.00 Maximum = 4.00



ผลจากการสำรวจความพึงพอใจงานด้านสิ่งแวดล้อมและสุขภาพ โดยมีประเด็นในการสำรวจ 5 ด้าน คือ ด้านขั้นตอนการให้บริการ ด้านช่องทางการให้บริการ ด้านเจ้าหน้าที่/บุคลากร ด้านสถานที่และสิ่งอำนวยความสะดวก และภาพรวมความพึงพอใจ การบริหารงานของเทศบาล ผลจากตารางที่ 4.2 พอจะสรุปได้ว่า ประชาชนมีความพึงพอใจ (วัดจากการรวมคำตอบ เห็นด้วยอย่างยิ่ง และเห็นด้วย) ในด้านขั้นตอนการให้บริการ กระบวนการให้บริการ มีความคล่องตัว เป็นไปตามระยะเวลาที่กำหนด ถูกต้องตามระเบียบ ทันทสมัย ครบถ้วน มีการจัดลำดับก่อน-หลัง ไม่เลือกปฏิบัติ มากที่สุด ร้อยละ 96.2 รองลงมา ความพึงพอใจในด้านช่องทางการให้บริการ มีการประชาสัมพันธ์หลากหลายช่องทาง เช่น เสียงตามสาย เว็บไซต์ ป้ายประชาสัมพันธ์ ระบบให้บริการมีความทันสมัย สะดวก ใช้งานง่าย การบริการครอบคลุมทุก พื้นที่ มีช่องทางแสดงรับฟังความเห็น เช่น ระบบร้องเรียน ผู้รับความเห็น ร้อยละ 95.9 ความพึงพอใจในด้านสถานที่และสิ่งอำนวยความสะดวก การเดินทางสะดวก มีสิ่งอำนวยความสะดวก เช่น น้ำดื่ม ห้องน้ำ จุดนั่งคอยบริการ สถานที่มี ความปลอดภัย อุณหภูมิและแสงสว่างเหมาะสม มีอุปกรณ์อำนวยความสะดวก มีป้ายประชาสัมพันธ์ขั้นตอนการรับบริการชัดเจน ร้อยละ 95.7 ความพึงพอใจในด้านเจ้าหน้าที่/บุคลากร มีความเพียงพอ พุดจาและแต่งกายสุภาพ ยิ้มแย้มแจ่มใส เต็มใจให้บริการ แนะนำแก้ไขปัญหาได้อย่างรวดเร็ว ให้บริการอย่างเท่าเทียม ไม่รับสินบน ร้อยละ 95.5 และความพึงพอใจในด้านภาพรวมความพึงพอใจ การบริหารงานของเทศบาล แสดงให้เห็นถึง การมีการจัดการที่ดี ให้บริการอย่างทั่วถึง ประชาชนสามารถ เข้าใช้ บริการได้ตลอดเวลาทำการ ส่งผลให้คุณภาพชีวิตของประชาชนดีขึ้น เมื่อเทียบกับก่อนรับบริการ และโครงการดำเนินการอย่างต่อเนื่อง มีความยั่งยืน ร้อยละ 95.2 ตามลำดับ

ในด้านภาพรวมความพึงพอใจงานด้านสิ่งแวดล้อมและสุขภาพ ของเทศบาลตำบลโคกสำราญ อำเภอบ้านแฮด จังหวัดขอนแก่น (ประจำปีงบประมาณ 2566) พบว่า ประชาชนผู้รับบริการมีความพึงพอใจ ร้อยละ 95.70 (รายละเอียดดังตารางที่ 4.2)



ภาพที่ 4.5 กิจกรรม/โครงการของเทศบาลตำบลโคกสำราญ อำเภอบ้านแฮด (5)



ภาพที่ 4.6 กิจกรรม/โครงการของเทศบาลตำบลโคกสำราญ อำเภอบ้านแฮด (6)



#### 4.2.2 งานด้านรายได้หรือภาษี

จากการวิเคราะห์ความพึงพอใจงานด้านรายได้หรือภาษี ของเทศบาลตำบลโคกสำราญ อำเภอบ้านแฮด จังหวัดขอนแก่น (ประจำปีงบประมาณ 2566) โดยมี ประเด็นในการสำรวจ 5 ด้าน คือ

1) ด้านขั้นตอนการให้บริการ กระบวนการให้บริการ ขั้นตอนและกระบวนการให้บริการที่มีความคล่องตัว รวดเร็ว เป็นไปตามระยะเวลาที่กำหนด ถูกต้องตามระเบียบ ทันท่วงที ครบถ้วน มีความเป็นธรรมโดยการ จัดลำดับก่อน-หลัง และไม่เลือกปฏิบัติ

2) ด้านช่องทางการให้บริการ ได้แก่ มีการประชาสัมพันธ์ เช่น เสียงตามสาย เว็บไซต์ แอปพลิเคชัน โทรศัพท ช่องทางให้บริการมีความทันสมัย เช่น ผ่านระบบเว็บไซต์ แอปพลิเคชัน ไลน์ เฟซบุ๊ก ช่องทางการให้บริการมีความสะดวกสบาย ใช้งานง่าย มีความเพียงพอ ครอบคลุมพื้นที่ให้บริการ ระบบแจ้งเตือนหรือร้องเรียน ไปยังผู้บริหาร มีช่องทางรับฟังความเห็น เช่น ผู้รับฟังความเห็น เว็บไซต์ กลุ่มไลน์

3) ด้านเจ้าหน้าที่/บุคลากร ได้แก่ มีจำนวนบุคลากรเพียงพอต่อการให้บริการ แต่งกายสุภาพ มี อธยาศัยดี ยิ้มแย้มแจ่มใส ใส่ใจ เต็มใจในการให้บริการ แนะนำให้ผู้รับบริการแก้ปัญหาได้ พุดจาสุภาพ ให้บริการ อย่างรวดเร็ว ไม่รับสินบน และคำนึงถึงความเท่าเทียมขณะให้บริการ

4) ด้านสถานที่และสิ่งอำนวยความสะดวก สถานที่ตั้งของเทศบาล มีความสะดวกต่อการเดินทาง มาใช้บริการ สถานที่มีสิ่งอำนวยความสะดวก เช่น น้ำดื่ม ห้องน้ำ ที่นั่งคอยรับบริการ ทางลาดสำหรับผู้พิการ สถานที่ให้บริการมีความสะอาด ปลอดภัย มีแสงสว่างและอุณหภูมิเหมาะสม มีอุปกรณ์ เครื่องมือให้บริการ เพียงพอ มีป้ายประชาสัมพันธ์เกี่ยวกับการให้บริการที่เข้าใจง่ายและชัดเจน

5) ภาพรวมความพึงพอใจ การบริหารงานของเทศบาล แสดงให้เห็นถึง การมีการจัดการที่ดี ให้บริการอย่างทั่วถึง ประชาชนสามารถเข้าใช้ บริการได้ตลอดเวลาทำการ ส่งผลให้คุณภาพชีวิตของประชาชนดี ขึ้น เมื่อเทียบกับก่อนรับบริการ และโครงการดำเนินการอย่างต่อเนื่อง มีความยั่งยืน

ผลการวิจัยพบว่า โดยเฉลี่ยผู้ตอบแบบสอบถามมีระดับความพึงพอใจงานด้านรายได้หรือภาษี ของ เทศบาลตำบลโคกสำราญ อำเภอบ้านแฮด จังหวัดขอนแก่น (ประจำปีงบประมาณ 2566) ร้อยละ 95.63 โดยมี รายละเอียดดังนี้



**ตารางที่ 4.3 ร้อยละของความพึงพอใจงานด้านรายได้หรือภาษี**

คำกล่าว	เห็นด้วย อย่างยิ่ง	เห็นด้วย	ไม่เห็น ด้วย	ไม่เห็นด้วย อย่างยิ่ง	ไม่ทราบ/ ไม่ตอบ	รวม
1) ด้านขั้นตอนการให้บริการ กระบวนการให้บริการ มีความคล่องตัว เป็นไปตามระยะเวลาที่กำหนด ถูกต้องตามระเบียบ ทันสมัย ครบถ้วน มีการ จัดลำดับก่อน-หลัง ไม่เลือกปฏิบัติ	20.2	75.4	2.7	1.7	0	100 (231)
	95.6					
2) ด้านช่องทางการให้บริการ มีการประชาสัมพันธ์ หลากหลายช่องทาง เช่น เสียงตามสาย เว็บไซต์ ป้าย ประชาสัมพันธ์ ระบบให้บริการมีความทันสมัย สะดวก ใช้งานง่าย การบริการครอบคลุมทุก พื้นที่ มี ช่องทางแสดงรับฟังความเห็น เช่น ระบบร้องเรียน ผู้รับความเห็น	20.15	75.4	2.9	1.55	0	100 (231)
	95.55					
3) ด้านเจ้าหน้าที่/บุคลากร มีความเพียงพอ พุดจา และแต่งกายสุภาพ ยิ้มแย้มแจ่มใส เต็มใจให้บริการ แนะนำแก้ไขปัญหาได้อย่างรวดเร็ว ให้บริการอย่าง เท่าเทียม ไม่รับสินบน	20.1	75.7	2.8	1.4	0	100 (231)
	95.8					
4) ด้านสถานที่และสิ่งอำนวยความสะดวก การ เดินทางสะดวก มีสิ่งอำนวยความสะดวก เช่น น้ำดื่ม ห้องน้ำ จุดนั่งคอยบริการ สถานที่มี ความปลอดภัย อุดมภูมิและแสงสว่างเหมาะสม มีอุปกรณ์อำนวยความสะดวก มีป้ายประชาสัมพันธ์ขั้นตอนการรับ บริการชัดเจน	20	75.2	2.9	1.9	0	100 (231)
	95.2					
5) ภาพรวมความพึงพอใจ การบริหารงานของ เทศบาล แสดงให้เห็นถึง การมีการจัดการที่ดี ให้บริการอย่างทั่วถึง ประชาชนสามารถเข้าใช้ บริการได้ตลอดเวลาทำการ ส่งผลให้คุณภาพชีวิต ของประชาชนดีขึ้น เมื่อเทียบกับก่อนรับบริการ และ โครงการดำเนินการอย่างต่อเนื่อง มีความยั่งยืน	20.3	75.7	2.4	1.6	0	100 (231)
	96					
<b>โดยสรุปความพึงพอใจในงาน ด้านรายได้หรือภาษี</b>	20.15	75.48	2.74	1.63	0	100 (231)
	95.63					

Std. Deviation (SD) = 0.6172 Minimum = 0.00 Maximum = 4.00

ผลจากการสำรวจความพึงพอใจงานด้านรายได้หรือภาษี โดยมีประเด็นในการสำรวจ 5 ด้าน คือ ด้านขั้นตอนการให้บริการ ด้านช่องทางการให้บริการ ด้านเจ้าหน้าที่/บุคลากร ด้านสถานที่และสิ่งอำนวยความสะดวก และภาพรวมความพึงพอใจ การบริหารงานของเทศบาล ผลจากตารางที่ 4.3 พอจะสรุปได้ว่า ประชาชนมีความพึงพอใจ (วัดจากการรวมคำตอบ เห็นด้วยอย่างยิ่ง และเห็นด้วย) ในด้านภาพรวมความพึงพอใจ การบริหารงานของเทศบาล แสดงให้เห็นถึง การมีการจัดการที่ดี ให้บริการอย่างทั่วถึง ประชาชนสามารถเข้าใช้ บริการได้ตลอดเวลา ทำการ ส่งผลให้คุณภาพชีวิตของประชาชนดีขึ้น เมื่อเทียบกับก่อนรับบริการ และโครงการดำเนินการอย่างต่อเนื่อง มีความยั่งยืน มากที่สุด ร้อยละ 96 รองลงมา ความพึงพอใจในด้านเจ้าหน้าที่/บุคลากร มีความเพียงพอ พุดจาและ แต่งกายสุภาพ ยิ้มแย้มแจ่มใส เต็มใจให้บริการ แนะนำแก้ไขปัญหาได้อย่างรวดเร็ว ให้บริการอย่างเท่าเทียม ไม่รับสินบน ร้อยละ 95.8 ความพึงพอใจในด้านขั้นตอนการให้บริการ กระบวนการให้บริการ มีความคล่องตัว เป็นไปตามระยะเวลาที่กำหนด ถูกต้องตามระเบียบ ทันทสมัย ครบถ้วน มีการจัดลำดับก่อน-หลัง ไม่เลือกปฏิบัติ ร้อยละ 95.6 ความพึงพอใจในด้านช่องทางการให้บริการ มีการประชาสัมพันธ์หลากหลายช่องทาง เช่น เสียงตามสาย เว็บไซต์ ป้ายประชาสัมพันธ์ ระบบให้บริการมีความทันสมัย สะดวก ใช้งานง่าย การบริการครอบคลุมทุก พื้นที่ มีช่องทางแสดงรับฟังความเห็น เช่น ระบบร้องเรียน ผู้รับความเห็น ร้อยละ 95.55 และความพึงพอใจในด้านสถานที่ และสิ่งอำนวยความสะดวก การเดินทางสะดวก มีสิ่งอำนวยความสะดวก เช่น น้ำดื่ม ห้องน้ำ จุดนั่งคอยบริการ สถานที่มี ความปลอดภัย อุณหภูมิและแสงสว่างเหมาะสม มีอุปกรณ์อำนวยความสะดวก สะดวก มีป้ายประชาสัมพันธ์ ขั้นตอนการรับบริการชัดเจน ร้อยละ 95.2 ตามลำดับ

ในด้านภาพรวมความพึงพอใจงานด้านรายได้หรือภาษี ของเทศบาลตำบลโคกสำราญ อำเภอบ้านแฮด จังหวัดขอนแก่น (ประจำปีงบประมาณ 2566) พบว่า ประชาชน ผู้รับบริการมีความพึงพอใจร้อยละ 95.63 (รายละเอียดดังตารางที่ 4.3)



ภาพที่ 4.7 กิจกรรม/โครงการของเทศบาลตำบลโคกสำราญ อำเภอบ้านแฮด (7)

กำหนดการออกบริการรับชำระเงินค่าบริการดูบ้านเอกชนที่ ประจำปี ๒๕๖๖  
 เทศบาลตำบลโคกสำราญ อำเภอบ้านแฮด จังหวัดขอนแก่น  
 ระหว่างวันที่ ๕ กันยายน ๒๕๖๖ ถึง ๑๙ กันยายน ๒๕๖๖

วัน/เดือน/ปี	หมู่บ้าน	เวลา	สถานที่	หมายเหตุ
๕ กันยายน ๒๕๖๖	หมู่ที่ ๓,๓๓,๓๕	๐๕.๐๐น.- ๑๒.๐๐น.	ศาลาวัดสว่างสำราญ	
๕ กันยายน ๒๕๖๖	หมู่ที่ ๘	๐๙.๐๐ น.-๑๒.๐๐น.	ศาลากลางบ้านหมู่ที่ ๘	
๖ กันยายน ๒๕๖๖	หมู่ที่ ๑๖	๐๙.๐๐น.- ๑๒.๐๐น.	ศาลากลางบ้านหมู่ที่ ๑๖	
๗ กันยายน ๒๕๖๖	หมู่ที่ ๑๑	๐๙.๐๐น.-๑๒.๐๐ น.	วัดบ้านแจ้งกระพรวน	
๘ กันยายน ๒๕๖๖	หมู่ที่ ๕,๑๖	๐๙.๐๐น.- ๑๒.๐๐น.	ศาลาประชาชนหมู่บ้าน ๑๖	
๑๓ กันยายน ๒๕๖๖	หมู่ที่ ๕	๐๙.๐๐น.- ๑๒.๐๐น.	ศาลากลางบ้านหมู่ที่ ๕	
๑๖ กันยายน ๒๕๖๖	หมู่ที่ ๗	๐๙.๐๐น.- ๑๒.๐๐น.	ศาลากลางบ้านหมู่ที่ ๗	
๑๓ กันยายน ๒๕๖๖	หมู่ที่ ๙	๐๙.๐๐น.- ๑๒.๐๐น.	ศาลากลางบ้านหมู่ที่ ๙	
๑๔ กันยายน ๒๕๖๖	หมู่ที่ ๖,๓๕	๐๙.๐๐น.- ๑๒.๐๐น.	ศาลากลางบ้านหมู่ ๖	
๑๕ กันยายน ๒๕๖๖	หมู่ที่ ๓	๐๙.๐๐น.-๑๒.๐๐น.	ศาลากลางบ้านหมู่ที่ ๓	
๑๖ กันยายน ๒๕๖๖	หมู่ที่ ๒	๐๙.๐๐น.-๑๒.๐๐น.	ศาลากลางบ้านหมู่ที่ ๒	
๑๙ กันยายน ๒๕๖๖	หมู่ที่ ๑๒	๐๙.๐๐น.- ๑๒.๐๐น.	ศาลากลางบ้านหมู่ที่ ๑๒	



### 4.2.3 งานด้านพัฒนาชุมชนและสวัสดิการสังคม

จากการวิเคราะห์ความพึงพอใจงานด้านพัฒนาชุมชนและสวัสดิการสังคม ของเทศบาลตำบลโคกสำราญ อำเภอบ้านแฮด จังหวัดขอนแก่น (ประจำปีงบประมาณ 2566) โดยมี ประเด็นในการสำรวจ 5 ด้าน คือ

1) ด้านขั้นตอนการให้บริการ กระบวนการให้บริการ ขั้นตอนและกระบวนการให้บริการที่มีความคล่องตัว รวดเร็ว เป็นไปตามระยะเวลาที่กำหนด ถูกต้องตามระเบียบ ทันท่วงที ครบถ้วน มีความเป็นธรรมโดยการจัดลำดับก่อน-หลัง และไม่เลือกปฏิบัติ

2) ด้านช่องทางการให้บริการ ได้แก่ มีการประชาสัมพันธ์ เช่น เสียงตามสาย เว็บไซต์ แอปพลิเคชัน โทรศัพท ช่องทางให้บริการมีความทันสมัย เช่น ผ่านระบบเว็บไซต์ แอปพลิเคชัน ไลน์ เฟซบุ๊ก ช่องทางการให้บริการมีความสะดวกสบาย ใช้งานง่าย มีความเพียงพอ ครอบคลุมพื้นที่ให้บริการ ระบบแจ้งเตือนหรือร้องเรียนไปยังผู้บริหาร มีช่องทางรับฟังความเห็น เช่น ผู้รับฟังความเห็น เว็บไซต์ กลุ่มไลน์

3) ด้านเจ้าหน้าที่/บุคลากร ได้แก่ มีจำนวนบุคลากรเพียงพอต่อการให้บริการ แต่งกายสุภาพ มีอัธยาศัยดี ยิ้มแย้มแจ่มใส ใส่ใจ เต็มใจในการให้บริการ แนะนำให้ผู้รับบริการแก้ปัญหาได้ พุดจาสุภาพ ให้บริการอย่างรวดเร็ว ไม่รับสินบน และคำนึงถึงความเท่าเทียมขณะให้บริการ

4) ด้านสถานที่และสิ่งอำนวยความสะดวก สถานที่ตั้งของเทศบาล มีความสะดวกต่อการเดินทางมาใช้บริการ สถานที่มีสิ่งอำนวยความสะดวก เช่น น้ำดื่ม ห้องน้ำ ที่นั่งคอยรับบริการ ทางลาดสำหรับผู้พิการ สถานที่ให้บริการมีความสะอาด ปลอดภัย มีแสงสว่างและอุณหภูมิเหมาะสม มีอุปกรณ์ เครื่องมือให้บริการเพียงพอ มีป้ายประชาสัมพันธ์เกี่ยวกับการให้บริการที่เข้าใจง่ายและชัดเจน

5) ภาพรวมความพึงพอใจ การบริหารงานของเทศบาล แสดงให้เห็นถึง การมีการจัดการที่ดี ให้บริการอย่างทั่วถึง ประชาชนสามารถเข้าใช้ บริการได้ตลอดเวลาทำการ ส่งผลให้คุณภาพชีวิตของประชาชนดีขึ้น เมื่อเทียบกับก่อนรับบริการ และโครงการดำเนินการอย่างต่อเนื่อง มีความยั่งยืน

ผลการวิจัยพบว่า โดยเฉลี่ยผู้ตอบแบบสอบถามมีระดับความพึงพอใจงานด้านพัฒนาชุมชนและสวัสดิการสังคม ของเทศบาลตำบลโคกสำราญ อำเภอบ้านแฮด จังหวัดขอนแก่น (ประจำปีงบประมาณ 2566) ร้อยละ 95.65 โดยมีรายละเอียดดังนี้



## ตารางที่ 4.4 ร้อยละของความพึงพอใจในงานด้านพัฒนาชุมชนและสวัสดิการสังคม

คำกล่าว	เห็นด้วย อย่างยิ่ง	เห็นด้วย	ไม่เห็น ด้วย	ไม่เห็นด้วย อย่างยิ่ง	ไม่ทราบ/ ไม่ตอบ	รวม
1) ด้านขั้นตอนการให้บริการ กระบวนการให้บริการ มีความคล่องตัว เป็นไปตามระยะเวลาที่กำหนด ถูกต้องตามระเบียบ ทันสมัย ครบถ้วน มีการจัดลำดับก่อน-หลัง ไม่เลือกปฏิบัติ	20.4	75.4	2.8	1.4	0	100 (231)
	95.8					
2) ด้านช่องทางการให้บริการ มีการประชาสัมพันธ์ หลากหลายช่องทาง เช่น เสียงตามสาย เว็บไซต์ ป้ายประชาสัมพันธ์ ระบบให้บริการมีความทันสมัย สะดวกใช้งานง่าย การบริการครอบคลุมทุกพื้นที่ มีช่องทางแสดงรับฟังความเห็น เช่น ระบบร้องเรียน ผู้รับความเห็น	20.4	75.15	2.7	1.75	0	100 (231)
	95.55					
3) ด้านเจ้าหน้าที่/บุคลากร มีความเพียงพอ พุดจาและแต่งกายสุภาพ ยิ้มแย้มแจ่มใส เต็มใจให้บริการ แนะนำแก้ไขปัญหาได้อย่างรวดเร็ว ให้บริการอย่างเท่าเทียม ไม่รับสินบน	20.4	75.2	2.9	1.5	0	100 (231)
	95.6					
4) ด้านสถานที่และสิ่งอำนวยความสะดวก การเดินทาง สะดวก มีสิ่งอำนวยความสะดวก เช่น น้ำดื่ม ห้องน้ำ จุดนั่งคอยบริการ สถานที่มี ความปลอดภัย อุดมภูมิและแสงสว่างเหมาะสม มีอุปกรณ์อำนวยความสะดวก มีป้ายประชาสัมพันธ์ขั้นตอนการรับบริการชัดเจน	20.3	75.6	2.6	1.5	0	100 (231)
	95.9					
5) ภาพรวมความพึงพอใจ การบริหารงานของเทศบาล แสดงให้เห็นถึง การมีการจัดการที่ดี ให้บริการอย่างทั่วถึง ประชาชนสามารถเข้าใช้ บริการได้ตลอดเวลาทำการ ส่งผลให้คุณภาพชีวิตของประชาชนดีขึ้น เมื่อเทียบกับก่อนรับบริการ และโครงการดำเนินการอย่างต่อเนื่อง มีความยั่งยืน	20	75.4	2.8	1.8	0	100 (231)
	95.4					
โดยสรุปความพึงพอใจในงาน ด้านพัฒนาชุมชนและสวัสดิการสังคม	20.30	75.35	2.76	1.59	0	100 (231)
	95.65					

Std. Deviation (SD) = 0.6022 Minimum = 0.00 Maximum = 4.00



ผลจากการสำรวจความพึงพอใจงานด้านพัฒนาชุมชนและสวัสดิการสังคม โดยมีประเด็นในการสำรวจ 5 ด้าน คือ ด้านขั้นตอนการให้บริการ ด้านช่องทางการให้บริการ ด้าน เจ้าหน้าที่/บุคลากร ด้านสถานที่และสิ่งอำนวยความสะดวก และภาพรวมความพึงพอใจ การบริหารงานของเทศบาล ผลจากตารางที่ 4.4 พอจะสรุปได้ว่า ประชาชนมีความพึงพอใจ (วัดจากการรวมค่าตอบ เห็นด้วยอย่างยิ่ง และเห็นด้วย) ในด้านสถานที่และสิ่งอำนวยความสะดวก การเดินทางสะดวก มีสิ่งอำนวยความสะดวก เช่น น้ำดื่ม ห้องน้ำ จุดนั่งคอยบริการ สถานที่มี ปลอดภัย อุณหภูมิและแสงสว่างเหมาะสม มีอุปกรณ์อำนวยความสะดวก มีป้ายประชาสัมพันธ์ขั้นตอนการรับบริการชัดเจน มากที่สุด ร้อยละ 95.9 รองลงมา ความพึงพอใจในด้านขั้นตอนการให้บริการ กระบวนการให้บริการมีความคล่องตัว เป็นไปตามระยะเวลาที่กำหนด ถูกต้องตามระเบียบ ทันทสมัย ครบถ้วน มีการจัดลำดับก่อน-หลัง ไม่เลือกปฏิบัติ ร้อยละ 95.8 ความพึงพอใจในด้านเจ้าหน้าที่/บุคลากร มีความเพียงพอ พุดจาและแต่งกายสุภาพ ยิ้มแย้มแจ่มใส เต็มใจให้บริการ แนะนำแก้ไขปัญหาได้อย่างรวดเร็ว ให้บริการอย่างเท่าเทียม ไม่รับสินบน ร้อยละ 95.6 ความพึงพอใจในด้านช่องทางการให้บริการ มีการประชาสัมพันธ์หลากหลายช่องทาง เช่น เสียงตามสาย เว็บไซต์ ป้ายประชาสัมพันธ์ ระบบให้บริการมีความทันสมัย สะดวก ใช้งานง่าย การบริการครอบคลุมทุก พื้นที่ มีช่องทางแสดงรับฟังความเห็น เช่น ระบบร้องเรียน ผู้รับความเห็น ร้อยละ 95.55 และความพึงพอใจในด้านภาพรวมความพึงพอใจ การบริหารงานของเทศบาล แสดงให้เห็นถึง การมีการจัดการที่ดี ให้บริการอย่างทั่วถึง ประชาชนสามารถเข้าใช้ บริการได้ตลอดเวลาทำการ ส่งผลให้คุณภาพชีวิตของประชาชนดีขึ้น เมื่อเทียบกับก่อนรับบริการ และโครงการดำเนินการอย่างต่อเนื่อง มีความยั่งยืน ร้อยละ 95.4 ตามลำดับ

ในด้านภาพรวมความพึงพอใจงานด้านพัฒนาชุมชนและสวัสดิการสังคม ของเทศบาลตำบลโคกสำราญ อำเภอบ้านแฮด จังหวัดขอนแก่น (ประจำปีงบประมาณ 2566) พบว่า ประชาชน ผู้รับบริการมีความพึงพอใจร้อยละ 95.65 (รายละเอียดดังตารางที่ 4.4)



ภาพที่ 4.8 กิจกรรม/โครงการของเทศบาลตำบลโคกสำราญ อำเภอบ้านแฮด (8)



ภาพที่ 4.9 กิจกรรม/โครงการของเทศบาลตำบลโคกสำราญ อำเภอบ้านแฮด (9)



#### 4.2.4 งานด้านสาธารณสุข

จากการวิเคราะห์ความพึงพอใจงานด้านสาธารณสุข ของเทศบาลตำบลโคกสำราญ อำเภอบ้านแฮด จังหวัดขอนแก่น (ประจำปีงบประมาณ 2566) โดยมี ประเด็นในการสำรวจ 5 ด้าน คือ

1) ด้านขั้นตอนการให้บริการ กระบวนการให้บริการ ขั้นตอนและกระบวนการให้บริการที่มีความคล่องตัว รวดเร็ว เป็นไปตามระยะเวลาที่กำหนด ถูกต้องตามระเบียบ ทันท่วงที ครบถ้วน มีความเป็นธรรมโดยการ จัดลำดับก่อน-หลัง และไม่เลือกปฏิบัติ

2) ด้านช่องทางการให้บริการ ได้แก่ มีการประชาสัมพันธ์ เช่น เสียงตามสาย เว็บไซต์ แอปพลิเคชัน โทรศัพท ช่องทางให้บริการมีความทันสมัย เช่น ผ่านระบบเว็บไซต์ แอปพลิเคชัน ไลน์ เฟซบุ๊ก ช่องทางการให้บริการมีความสะดวกสบาย ใช้งานง่าย มีความเพียงพอ ครอบคลุมพื้นที่ให้บริการ ระบบแจ้งเตือนหรือร้องเรียน ไปยังผู้บริหาร มีช่องทางรับฟังความเห็น เช่น ตู้รับฟังความเห็น เว็บไซต์ กลุ่มไลน์

3) ด้านเจ้าหน้าที่/บุคลากร ได้แก่ มีจำนวนบุคลากรเพียงพอต่อการให้บริการ แต่งกายสุภาพ มี อัจฉริยะดี ยิ้มแย้มแจ่มใส ใสใจ เต็มใจในการให้บริการ แนะนำให้ผู้รับบริการแก้ปัญหาได้ พุดจาสุภาพ ให้บริการ อย่างรวดเร็ว ไม่รับสินบน และคำนึงถึงความเท่าเทียมขณะให้บริการ

4) ด้านสถานที่และสิ่งอำนวยความสะดวก สถานที่ตั้งของเทศบาล มีความสะดวกต่อการเดินทาง มาใช้บริการ สถานที่มีสิ่งอำนวยความสะดวก เช่น น้ำดื่ม ห้องน้ำ ที่นั่งคอยรับบริการ ทางลาดสำหรับผู้พิการ สถานที่ให้บริการมีความสะอาด ปลอดภัย มีแสงสว่างและอุณหภูมิเหมาะสม มีอุปกรณ์ เครื่องมือให้บริการ เพียงพอ มีป้ายประชาสัมพันธ์เกี่ยวกับการให้บริการที่เข้าใจง่ายและชัดเจน

5) ภาพรวมความพึงพอใจ การบริหารงานของเทศบาล แสดงให้เห็นถึง การมีการจัดการที่ดี ให้บริการอย่างทั่วถึง ประชาชนสามารถเข้าใช้ บริการได้ตลอดเวลาทำการ ส่งผลให้คุณภาพชีวิตของประชาชนดีขึ้น เมื่อเทียบกับก่อนรับบริการ และโครงการดำเนินการอย่างต่อเนื่อง มีความยั่งยืน

ผลการวิจัยพบว่า โดยเฉลี่ยผู้ตอบแบบสอบถามมีระดับความพึงพอใจงานด้านสาธารณสุข ของเทศบาลตำบลโคกสำราญ อำเภอบ้านแฮด จังหวัดขอนแก่น (ประจำปีงบประมาณ 2566) ร้อยละ 95.68 โดยมี รายละเอียดดังนี้



**ตารางที่ 4.5 ร้อยละของความพึงพอใจในงานด้านสาธารณสุข**

คำกล่าว	เห็นด้วย อย่างยิ่ง	เห็นด้วย	ไม่เห็น ด้วย	ไม่เห็น ด้วยอย่าง ยิ่ง	ไม่ทราบ/ ไม่ตอบ	รวม
1) ด้านขั้นตอนการให้บริการ กระบวนการ ให้บริการ มีความคล่องตัว เป็นไปตามระยะเวลาที่ กำหนด ถูกต้องตามระเบียบ ทันทสมัย ครบถ้วน มี การจัดลำดับก่อน-หลัง ไม่เลือกปฏิบัติ	20.1	75.1	2.7	2.1	0	100 (231)
	95.2					
2) ด้านช่องทางการให้บริการ มีการ ประชาสัมพันธ์หลากหลายช่องทาง เช่น เสียงตาม สาย เว็บไซต์ ป้ายประชาสัมพันธ์ ระบบให้บริการ มีความทันสมัย สะดวก ใช้งานง่าย การบริการ ครอบคลุมทุก พื้นที่ มีช่องทางแสดงรับฟัง ความเห็น เช่น ระบบร้องเรียน ผู้รับความเห็น	20.2	75.7	2.6	1.5	0	100 (231)
	95.9					
3) ด้านเจ้าหน้าที่/บุคลากร มีความเพียงพอ พุดจา และแต่งกายสุภาพ ยิ้มแย้มแจ่มใส เต็มใจ ให้บริการ แนะนำแก้ไขปัญหได้อย่างรวดเร็ว ให้บริการอย่างเท่าเทียม ไม่รับสินบน	20.2	75.8	2.4	1.6	0	100 (231)
	96					
4) ด้านสถานที่และสิ่งอำนวยความสะดวก การ เดินทางสะดวก มีสิ่งอำนวยความสะดวก เช่น น้ำ ดื่ม ห้องน้ำ จุดนั่งคอยบริการ สถานที่มี ความ ปลอดภัย อุณหภูมิและแสงสว่างเหมาะสม มี อุปกรณ์อำนวยความสะดวก มีป้าย ประชาสัมพันธ์ขั้นตอนการรับบริการชัดเจน	20.3	75.2	2.8	1.7	0	100 (231)
	95.5					
5) ภาพรวมความพึงพอใจ การบริหารงานของ เทศบาล แสดงให้เห็นถึง การมีการจัดการที่ดี ให้บริการอย่างทั่วถึง ประชาชนสามารถเข้าใช้ บริการได้ตลอดเวลาทำการ ส่งผลให้คุณภาพชีวิต ของประชาชนดีขึ้น เมื่อเทียบกับก่อนรับบริการ และโครงการดำเนินการอย่างต่อเนื่อง มีความ ยั่งยืน	20.2	75.6	2.7	1.5	0	100 (231)
	95.8					
โดยสรุปความพึงพอใจในงาน ด้านสาธารณสุข	20.20	75.48	2.64	1.68	0	100 (231)
	95.68					

Std. Deviation (SD) = 0.6158 Minimum = 0.00 Maximum = 4.00

ผลจากการสำรวจความพึงพอใจงานด้านสาธารณสุข โดยมีประเด็นในการสำรวจ 5 ด้าน คือ ด้านขั้นตอนการให้บริการ ด้านช่องทางการให้บริการ ด้านเจ้าหน้าที่/บุคลากร ด้านสถานที่และสิ่งอำนวยความสะดวก และภาพรวมความพึงพอใจ การบริหารงานของเทศบาล ผลจากตารางที่ 4.5 พอจะสรุปได้ว่า ประชาชนมีความพึงพอใจ (วัดจากการรวมคำตอบ เห็นด้วยอย่างยิ่ง และเห็นด้วย) ในด้านเจ้าหน้าที่/บุคลากร มีความเพียงพอ พุดจา และแต่งกายสุภาพ ยิ้มแย้มแจ่มใส เต็มใจให้บริการ แนะนำแก้ไขปัญหาได้อย่างรวดเร็ว ให้บริการอย่างเท่าเทียม ไม่รับสินบน มากที่สุด ร้อยละ 96 รองลงมา ความพึงพอใจในด้านช่องทางการให้บริการ มีการประชาสัมพันธ์ หลากหลายช่องทาง เช่น เสียงตามสาย เว็บไซต์ ป้ายประชาสัมพันธ์ ระบบให้บริการมีความทันสมัย สะดวก ใช้งานง่าย การบริการครอบคลุมทุก พื้นที่ มีช่องทางแสดงรับฟังความเห็น เช่น ระบบร้องเรียน ผู้รับความเห็น ร้อยละ 95.9 ความพึงพอใจในด้านภาพรวมความพึงพอใจ การบริหารงานของเทศบาล แสดงให้เห็นถึง การมีการจัดการที่ดี ให้บริการอย่างทั่วถึง ประชาชนสามารถเข้าใช้ บริการได้ตลอดเวลาทำการ ส่งผลให้คุณภาพชีวิตของประชาชนดีขึ้น เมื่อเทียบกับก่อนรับบริการ และโครงการดำเนินการอย่างต่อเนื่อง มีความยั่งยืน ร้อยละ 95.8 ความพึงพอใจในด้านสถานที่และสิ่งอำนวยความสะดวก การเดินทางสะดวก มีสิ่งอำนวยความสะดวก เช่น น้ำดื่ม ห้องน้ำ จุดนั่งคอยบริการ สถานที่มี ความปลอดภัย อุณหภูมิและแสงสว่างเหมาะสม มีอุปกรณ์อำนวยความสะดวก มีป้ายประชาสัมพันธ์ขั้นตอนการรับบริการชัดเจน ร้อยละ 95.5 และความพึงพอใจในด้านขั้นตอนการให้บริการ กระบวนการให้บริการ มีความคล่องตัว เป็นไปตามระยะเวลาที่กำหนด ถูกต้องตามระเบียบ ทันสมัย ครบถ้วน มีการจัดลำดับก่อน-หลัง ไม่เลือกปฏิบัติ ร้อยละ 95.2 ตามลำดับ

ในด้านภาพรวมความพึงพอใจงานด้านสาธารณสุข ของเทศบาลตำบลโคกสำราญ อำเภอบ้านแฮด จังหวัดขอนแก่น (ประจำปีงบประมาณ 2566) พบว่า ประชาชน ผู้รับบริการมีความพึงพอใจร้อยละ 95.68 (รายละเอียดดังตารางที่ 4.5)



ภาพที่ 4.10 กิจกรรม/โครงการของเทศบาลตำบลโคกสำราญ อำเภอบ้านแฮด (10)



ภาพที่ 4.11 กิจกรรม/โครงการของเทศบาลตำบลโคกสำราญ อำเภอบ้านแฮด (11)





ภาพที่ 4.12 กิจกรรม/โครงการของเทศบาลตำบลโคกสำราญ อำเภอบ้านแฮด (12)



ภาพที่ 4.13 กิจกรรม/โครงการของเทศบาลตำบลโคกสำราญ อำเภอบ้านแฮด (13)



## บทที่ 5

### สรุป อภิปรายผล และข้อเสนอแนะ

การสำรวจความพึงพอใจของผู้รับบริการขององค์กรปกครองส่วนท้องถิ่นตามตัวชี้วัดที่ 1 มิติที่ 2 มิติด้านคุณภาพการให้บริการของเทศบาลตำบลโคกสำราญ อำเภอบ้านแฮด จังหวัดขอนแก่น (ประจำปีงบประมาณ 2566) ซึ่งได้แก่ ประชาชนในเขตองค์กรปกครองส่วนท้องถิ่นที่มารับบริการ โดยมีประเด็นในการสำรวจ 5 ด้าน คือ

(1) ด้านกระบวนการให้บริการ ขั้นตอนการให้บริการ ขั้นตอนและกระบวนการให้บริการที่มีความคล่องตัว รวดเร็ว เป็นไปตามระยะเวลาที่กำหนด ถูกต้องตามระเบียบ ทันทสมัย ครบถ้วน มีความเป็นธรรม โดยการจัดลำดับก่อน-หลัง และไม่เลือกปฏิบัติ

(2) ด้านช่องทางการให้บริการ ได้แก่ มีการประชาสัมพันธ์ เช่น เสียงตามสาย เว็บไซต์ แอปพลิเคชัน โทรศัพท ช่องทางให้บริการมีความทันสมัย เช่น ผ่านระบบเว็บไซต์ แอปพลิเคชัน ไลน์ เฟซบุ๊ก ช่องทางการให้บริการมีความสะดวกสบาย ใช้งานง่าย มีความเพียงพอ ครอบคลุมพื้นที่ให้บริการ ระบบแจ้งเตือนหรือร้องเรียนไปยังผู้บริหาร มีช่องทางรับฟังความเห็น เช่น ตู้รับฟังความเห็น เว็บไซต์ กลุ่มไลน์

(3) ด้านเจ้าหน้าที่/บุคลากร ได้แก่ มีจำนวนบุคลากรเพียงพอต่อการให้บริการ แต่งกายสุภาพ มีอัธยาศัยดี ยิ้มแย้มแจ่มใส ใสใจ เต็มใจในการให้บริการ แนะนำให้ผู้รับบริการแก้ปัญหาได้ พุดจาสุภาพ ให้บริการอย่างรวดเร็ว ไม่รับสินบน และคำนึงถึงความเท่าเทียมขณะให้บริการ

(4) ด้านสถานที่และสิ่งอำนวยความสะดวก สถานที่ตั้งของเทศบาล มีความสะดวกต่อการเดินทางมาใช้บริการ สถานที่มีสิ่งอำนวยความสะดวก เช่น น้ำดื่ม ห้องน้ำ ที่นั่งคอยรับบริการ ทางลาดสำหรับผู้พิการ สถานที่ให้บริการมีความสะอาด ปลอดภัย มีแสงสว่างและอุณหภูมิเหมาะสม มีอุปกรณ์ เครื่องมือให้บริการเพียงพอ มีป้ายประชาสัมพันธ์เกี่ยวกับการให้บริการที่เข้าใจง่ายและชัดเจน

(5) ด้านภาพรวมความพึงพอใจ การบริหารงานของเทศบาล แสดงให้เห็นถึง การมีการจัดการที่ดี ให้บริการอย่างทั่วถึง ประชาชนสามารถเข้าใช้ บริการได้ตลอดเวลาทำการ ส่งผลให้คุณภาพชีวิตของประชาชนดีขึ้น เมื่อเทียบกับก่อนรับบริการ และโครงการดำเนินการอย่างต่อเนื่อง มีความยั่งยืน

ประชากรและกลุ่มตัวอย่าง คือ ผู้ที่มาใช้บริการ และเข้าร่วมกิจกรรมหรือโครงการของเทศบาลตำบลโคกสำราญ อำเภอบ้านแฮด จังหวัดขอนแก่น (ประจำปีงบประมาณ 2566) พบว่าเทศบาลตำบลโคกสำราญ มีจำนวนประชากรทั้งสิ้น 8,876 คน ชาย 4,408 คน หญิง 4,468 คน จำนวนครัวเรือนทั้งสิ้น 2,606 ครัวเรือน

การกำหนดกลุ่มตัวอย่างในการสำรวจความพึงพอใจครั้งนี้ ได้กำหนดขนาดกลุ่มตัวอย่าง 231 คน โดยใช้หลักการคำนวณของ Taro Yamane ที่ระดับความเชื่อมั่น  $\pi = 0.65$  คะแนน  $z = 2$

เกณฑ์การประเมินคุณภาพการให้บริการ ระดับความพึงพอใจมากกว่าร้อยละ 95 ขึ้นไป หมายถึง พอใจมากที่สุด เกณฑ์การให้คะแนน 10 คะแนน (เต็ม 10 คะแนน) หากไม่เกินร้อยละ 50 ถือว่า ผู้รับบริการไม่พอใจคุณภาพการให้บริการ เกณฑ์การให้คะแนน 0 คะแนน (จากเต็ม 10 คะแนน)

การศึกษาระดับความพึงพอใจของประชาชนที่มารับบริการในเขตเทศบาลตำบลโคกสำราญ อำเภอบ้านแฮด จังหวัดขอนแก่น (ประจำปีงบประมาณ 2566) กำหนดขอบเขตในการประเมินลักษณะงาน 4 ด้าน ได้แก่

- (1) งานด้านสิ่งแวดล้อมและสุขภาพ
- (2) งานด้านรายได้หรือภาษี
- (3) งานด้านพัฒนาชุมชนและสวัสดิการสังคม
- (4) งานด้านสาธารณสุข

สรุประดับความพึงพอใจของประชาชนที่มารับบริการได้ดังนี้

ภาพที่ 5.1 ทีมงานนักวิจัยลงพื้นที่แจกแบบสอบถามในเขตเทศบาลตำบลโคกสำราญ อำเภอบ้านแฮด (1)



ภาพที่ 5.2 ทีมงานนักวิจัยลงพื้นที่แจกแบบสอบถามในเขตเทศบาลตำบลโคกสำราญ อำเภอบ้านแฮด (2)



## 5.1 สรุปผลการสำรวจความพึงพอใจของผู้รับบริการ

ผลการสำรวจความพึงพอใจของผู้รับบริการของเทศบาลตำบลโคกสำราญ อำเภอบ้านแฮด จังหวัดขอนแก่น (ประจำปีงบประมาณ 2566) สรุปได้ว่า ผู้รับบริการมีความพึงพอใจมากกว่าร้อยละ 95 (เกณฑ์คะแนนที่ได้ คือ 10 คะแนน) ทั้ง 4 ด้าน คือ

(1) ความพึงพอใจงานด้านสิ่งแวดล้อมและสุขภาพ ของเทศบาลตำบลโคกสำราญ อำเภอบ้านแฮด จังหวัดขอนแก่น (ประจำปีงบประมาณ 2566) พบว่า ประชาชนผู้รับบริการมีความพึงพอใจ ร้อยละ 95.70 หมายถึง ประชาชนผู้รับบริการพึงพอใจมากที่สุด (เกณฑ์คะแนนที่ได้ เท่ากับ 10 คะแนน)

(2) ความพึงพอใจงานด้านรายได้หรือภาษี ของเทศบาลตำบลโคกสำราญ อำเภอบ้านแฮด จังหวัดขอนแก่น (ประจำปีงบประมาณ 2566) พบว่า ประชาชนผู้รับบริการมีความพึงพอใจ ร้อยละ 95.63 หมายถึง ประชาชนผู้รับบริการพึงพอใจมากที่สุด (เกณฑ์คะแนนที่ได้ เท่ากับ 10 คะแนน)

(3) ความพึงพอใจงานด้านพัฒนาชุมชนและสวัสดิการสังคม ของเทศบาลตำบลโคกสำราญ อำเภอบ้านแฮด จังหวัดขอนแก่น (ประจำปีงบประมาณ 2566) พบว่า ประชาชนผู้รับบริการมีความพึงพอใจ ร้อยละ 95.65 หมายถึง ประชาชนผู้รับบริการพึงพอใจมากที่สุด (เกณฑ์คะแนนที่ได้ เท่ากับ 10 คะแนน)

(4) ความพึงพอใจงานด้านสาธารณสุข ของเทศบาลตำบลโคกสำราญ อำเภอบ้านแฮด จังหวัดขอนแก่น (ประจำปีงบประมาณ 2566) พบว่า ประชาชนผู้รับบริการมีความพึงพอใจ ร้อยละ 95.68 หมายถึง ประชาชนผู้รับบริการพึงพอใจมากที่สุด (เกณฑ์คะแนนที่ได้ เท่ากับ 10 คะแนน)

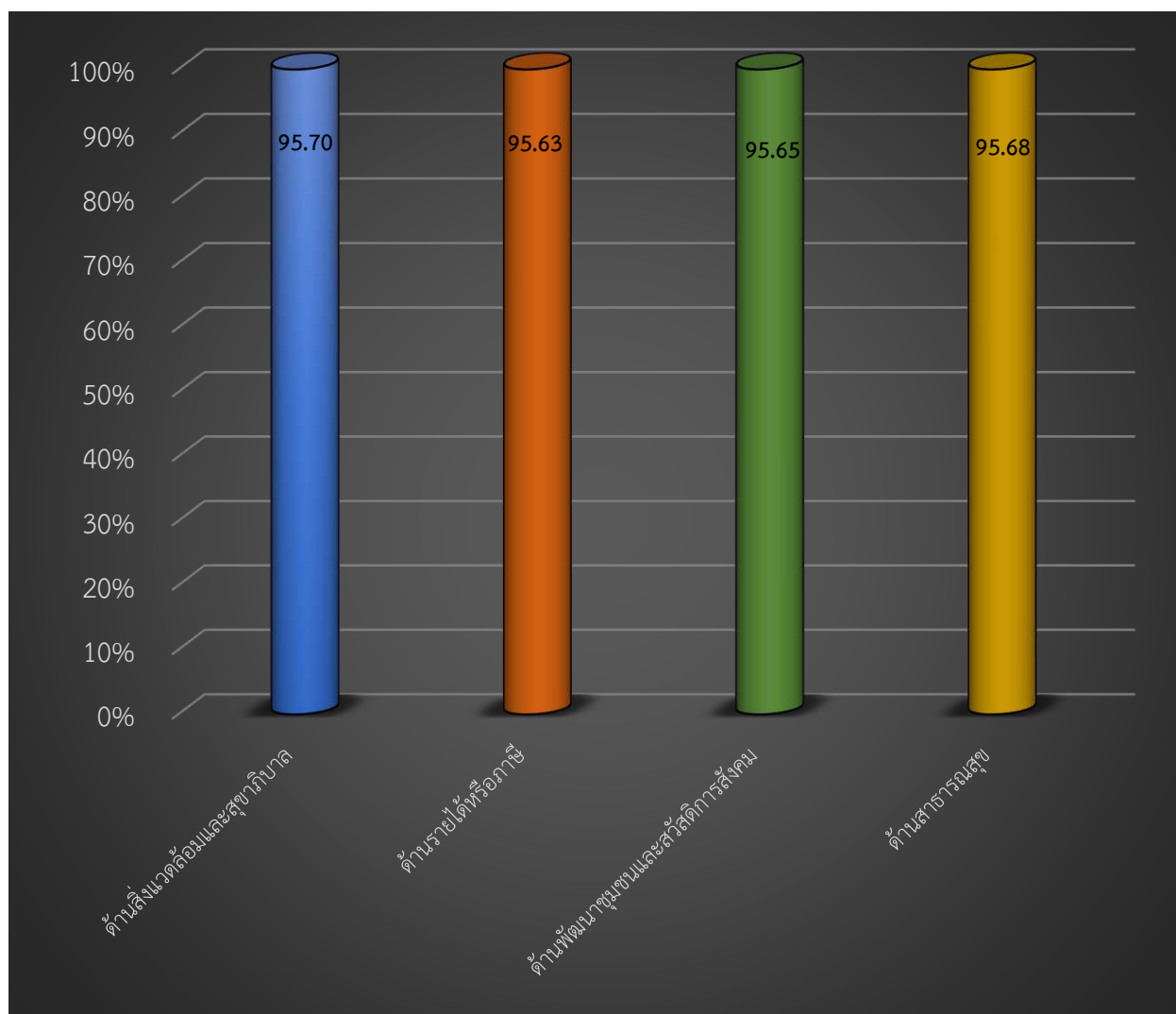
ทั้งนี้ กล่าวโดยสรุปได้ว่า ประชาชนผู้มารับบริการของเทศบาลตำบลโคกสำราญ อำเภอบ้านแฮด จังหวัดขอนแก่น มีความพึงพอใจต่อโครงการทั้ง 4 ด้านข้างต้น โดยเฉลี่ยเท่ากับร้อยละ 95.67 กล่าวคือ มีความพึงพอใจในระดับมากที่สุด



ตารางที่ 5.1 สรุประดับความพึงพอใจเฉลี่ยของโครงการ/คะแนน และการแปลค่า

ที่	รายการประเมิน	ร้อยละของระดับ ความพึงพอใจ	คะแนน	ความหมายของระดับ คะแนน
1	ด้านสิ่งแวดล้อมและสุขภาพ	95.70	10	พึงพอใจมากที่สุด
2	ด้านรายได้หรือภาษี	95.63	10	พึงพอใจมากที่สุด
3	ด้านพัฒนาชุมชนและสวัสดิการสังคม	95.65	10	พึงพอใจมากที่สุด
4	ด้านสาธารณสุข	95.68	10	พึงพอใจมากที่สุด
ระดับความพึงพอใจเฉลี่ย		95.67	10	พึงพอใจมากที่สุด

ภาพที่ 5.3 แผนภาพแสดงระดับความพึงพอใจโครงการ



## 5.2 อภิปรายผล

ผลการสำรวจความพึงพอใจของผู้รับบริการของเทศบาลตำบลโคกสำราญ อำเภอบ้านแฮด จังหวัดขอนแก่น (ประจำปีงบประมาณ 2566) สรุปได้ว่า ประชาชนผู้รับบริการมีความพึงพอใจโครงการ/กิจกรรมด้านสิ่งแวดล้อมและสุขภาพ ประจำปีงบประมาณ 2566 มากที่สุด โดยพบว่า ประชาชนผู้รับบริการมีความพึงพอใจร้อยละ 95.70 หมายถึง ผู้รับบริการพึงพอใจมากที่สุด (เกณฑ์คะแนนที่ได้ คือ 10 คะแนน)

ผลจากการสำรวจความพึงพอใจงานด้านสิ่งแวดล้อมและสุขภาพ โดยมีประเด็นในการสำรวจ 5 ด้าน คือ ด้านขั้นตอนการให้บริการ ด้านช่องทางการให้บริการ ด้านเจ้าหน้าที่/บุคลากร และด้านสถานที่และสิ่งอำนวยความสะดวก และภาพรวมความพึงพอใจ พอจะสรุปได้ว่า ประชาชนมีความพึงพอใจ (วัดจากการรวมคำตอบ เห็นด้วยอย่างยิ่ง และเห็นด้วย) ในด้านขั้นตอนการให้บริการ กระบวนการให้บริการ มีความคล่องตัว เป็นไปตามระยะเวลาที่กำหนด ถูกต้องตามระเบียบ ทันท่วงที ครบถ้วน มีการจัดลำดับก่อน-หลัง ไม่เลือกปฏิบัติ มากที่สุด ร้อยละ 96.2 รองลงมา ความพึงพอใจในด้านช่องทางการให้บริการ มีการประชาสัมพันธ์หลากหลายช่องทาง เช่น เสียงตามสาย เว็บไซต์ ป้ายประชาสัมพันธ์ ระบบให้บริการมีความทันสมัย สะดวก ใช้งานง่าย การบริการครอบคลุมทุกพื้นที่ มีช่องทางแสดงรับฟังความเห็น เช่น ระบบร้องเรียน ผู้รับความเห็น ร้อยละ 95.9 ความพึงพอใจในด้านสถานที่และสิ่งอำนวยความสะดวก การเดินทางสะดวก มีสิ่งอำนวยความสะดวก เช่น น้ำดื่ม ห้องน้ำ จุดนั่งคอยบริการ สถานที่มี ความปลอดภัย อุณหภูมิและแสงสว่างเหมาะสม มีอุปกรณ์อำนวยความสะดวก มีป้ายประชาสัมพันธ์ขั้นตอนการรับบริการชัดเจน ร้อยละ 95.7 ความพึงพอใจในด้านเจ้าหน้าที่/บุคลากร มีความพึงพอใจ พุดจาและแต่งกายสุภาพ ยิ้มแย้มแจ่มใส เต็มใจให้บริการ แนะนำแก้ไขปัญหาได้อย่างรวดเร็ว ให้บริการอย่างเท่าเทียม ไม่รับสินบน ร้อยละ 95.5 และความพึงพอใจในด้านภาพรวมความพึงพอใจ การบริหารงานของเทศบาล แสดงให้เห็นถึง การมีการจัดการที่ดี ให้บริการอย่างทั่วถึง ประชาชนสามารถเข้าใช้ บริการได้ตลอดเวลา ทำการ ส่งผลให้คุณภาพชีวิตของประชาชนดีขึ้น เมื่อเทียบกับก่อนรับบริการ และโครงการดำเนินการอย่างต่อเนื่อง มีความยั่งยืน ร้อยละ 95.2 ตามลำดับ

ด้านการอภิปรายผล เมื่อเปรียบเทียบกับข้อมูลจากรายงานความเชื่อมั่นต่อสถาบันต่าง ๆ และความพึงพอใจต่อการบริการสาธารณะ พ.ศ.2564 และสรุปผลการสำรวจ พ.ศ.2545-2564 โดยสถาบันพระปกเกล้า (2565: 9, 47-49, 192-199, 276-283) สรุปว่า องค์กรปกครองส่วนท้องถิ่นสามารถจัดบริการสาธารณะให้แก่ประชาชนอย่างมีประสิทธิภาพในระดับดี ซึ่งมีความสอดคล้องกับความพึงพอใจของประชาชนที่เคยได้รับบริการจากองค์กรปกครองส่วนท้องถิ่น เมื่อสำรวจประชาชนที่เคยติดต่อหรือขอใช้บริการจากองค์กรปกครองส่วนท้องถิ่น พบว่า มีประชาชนเพียงร้อยละ 36.5 ที่เคยติดต่อหรือขอใช้บริการ แต่ประชาชนกลุ่มนี้ เกือบทั้งหมด หรือร้อยละ 94.2 มี



ความพึงพอใจต่อบริการขององค์กรปกครองส่วนท้องถิ่น และหากดูสถิติในช่วงรายี่สิบปีที่ผ่านมา (พ.ศ. 2546 - 2564) พบว่า ประชาชนพึงพอใจต่อการบริการไฟฟ้า ถนน และประปามากที่สุดในปี พ.ศ.2561 จากนั้นความพึงพอใจทั้งการบริการด้านไฟฟ้าและประปาจึงค่อย ๆ ลดลงในสองปีถัดมาและเพิ่มขึ้นอีกครั้งในปี พ.ศ.2564 ในขณะที่การบริการด้านถนนมีแนวโน้มลดลงอย่างต่อเนื่องจนถึงปี พ.ศ.2564

บริการสาธารณะขององค์กรปกครองส่วนท้องถิ่นที่ประชาชนพอใจ สถาบันพระปกเกล้า (2565: 48) สรุปว่า ในปี พ.ศ. 2564 บริการสาธารณะของรัฐและองค์กรปกครองส่วนท้องถิ่นที่ประชาชนพึงพอใจมากที่สุดในห้าลำดับแรก ได้แก่ อันดับแรก ไฟฟ้า ค่าเฉลี่ยระดับความพึงพอใจร้อยละ 90.5 อันดับสอง ถนน ค่าเฉลี่ยระดับความพึงพอใจร้อยละ 84.8 อันดับสาม น้ำประปา ค่าเฉลี่ยระดับความพึงพอใจร้อยละ 82.8 อันดับสี่ บริการสาธารณสุข และศูนย์อนามัย ค่าเฉลี่ยระดับความพึงพอใจร้อยละ 81.1 และอันดับห้า โรงเรียน ค่าเฉลี่ยระดับความพึงพอใจร้อยละ 77.8

และในช่วงตั้งแต่ปี พ.ศ. 2546 – 2564 บริการสาธารณะของรัฐและองค์กรปกครองส่วนท้องถิ่นที่ประชาชนพึงพอใจมากที่สุดในห้าลำดับแรก ได้แก่ อันดับแรก ไฟฟ้า ค่าเฉลี่ยระดับความพึงพอใจร้อยละ 90.5 อันดับสอง ถนน ค่าเฉลี่ยระดับความพึงพอใจร้อยละ 84.8 อันดับสาม น้ำประปา ค่าเฉลี่ยระดับความพึงพอใจร้อยละ 82.8 อันดับสี่ บริการสาธารณสุขและศูนย์อนามัย ค่าเฉลี่ยระดับความพึงพอใจร้อยละ 81.4 และอันดับห้า โรงเรียน ค่าเฉลี่ยระดับความพึงพอใจร้อยละ 77.8

ด้านบริการสาธารณะขององค์กรปกครองส่วนท้องถิ่นที่ประชาชนยังไม่เคยพอใจ สถาบันพระปกเกล้า (2565: 47) สรุปว่า ในปีพ.ศ. 2564 บริการสาธารณะของรัฐและองค์กรปกครองส่วนท้องถิ่นที่ประชาชนพึงพอใจน้อยที่สุดในห้าลำดับแรก ได้แก่ อันดับแรก อินเทอร์เน็ตชุมชน ค่าเฉลี่ยระดับความพึงพอใจร้อยละ 47.0 อันดับสอง การฝึกอาชีพ ค่าเฉลี่ยระดับความพึงพอใจ ร้อยละ 54.4 อันดับสาม ระบบการขนส่งมวลชน (รถประจำทาง) ค่าเฉลี่ยระดับความพึงพอใจ ร้อยละ 61.7 อันดับสี่ การศึกษาผู้ใหญ่ ค่าเฉลี่ยระดับความพึงพอใจร้อยละ 62.3 และอันดับห้า การจัดการน้ำเสีย ค่าเฉลี่ยระดับความพึงพอใจร้อยละ 62.5

และในช่วงตั้งแต่ปี พ.ศ. 2546-2564 บริการสาธารณะของรัฐและองค์กรปกครองส่วนท้องถิ่นที่ประชาชนพึงพอใจน้อยที่สุดในห้าลำดับแรก ได้แก่ อันดับแรก อินเทอร์เน็ตชุมชน ค่าเฉลี่ยระดับความพึงพอใจร้อยละ 47.0 อันดับสอง การฝึกอาชีพ ค่าเฉลี่ย ระดับความพึงพอใจร้อยละ 54.40 อันดับสาม การศึกษาผู้ใหญ่ ค่าเฉลี่ยระดับความพึงพอใจร้อยละ 62.30 อันดับสี่ การจัดการน้ำเสีย ค่าเฉลี่ยระดับความพึงพอใจร้อยละ 62.50 และอันดับห้า สิ่งแวดล้อมชุมชน (ป่า/น้ำ) ค่าเฉลี่ยระดับความพึงพอใจร้อยละ 63.70 (สถาบันพระปกเกล้า, 2565: 276-283)



แต่ข้อค้นพบจากผลการสำรวจความพึงพอใจของผู้รับบริการของเทศบาลตำบลโคกสำราญ อำเภอบ้านแฮด จังหวัดขอนแก่น (ประจำปีงบประมาณ 2566) มีข้อค้นพบที่แตกต่าง จากสถาบันพระปกเกล้า (2565: 276-283) ที่สรุปว่า ในปี พ.ศ. 2564 บริการสาธารณะของรัฐและองค์กรปกครองส่วนท้องถิ่นที่ประชาชนพึงพอใจมากที่สุดในห้าลำดับแรก ได้แก่ อันดับแรก ไฟฟ้า ค่าเฉลี่ยระดับความพึงพอใจร้อยละ 90.5 อันดับสอง ถนน ค่าเฉลี่ยระดับความพึงพอใจร้อยละ 84.8 อันดับสาม น้ำประปา ค่าเฉลี่ยระดับความพึงพอใจร้อยละ 82.8 อันดับสี่ บริการสาธารณสุขและศูนย์อนามัย ค่าเฉลี่ยระดับความพึงพอใจร้อยละ 81.1 และอันดับห้า โรงเรียน ค่าเฉลี่ยระดับความพึงพอใจร้อยละ 77.8

กล่าวคือ ผลการสำรวจความพึงพอใจของประชาชนผู้รับบริการของเทศบาลตำบลโคกสำราญ อำเภอบ้านแฮด จังหวัดขอนแก่น (ประจำปีงบประมาณ 2566) กลับพบว่า ประชาชนผู้รับบริการมีความพึงพอใจงานด้านสิ่งแวดล้อมและสุขภาพ มากที่สุด ร้อยละ 95.70 หมายถึง ประชาชนผู้รับบริการพึงพอใจมากที่สุด (เกณฑ์คะแนนที่ได้คือ 10 คะแนน) รองลงมาคือ ด้านสาธารณสุข ร้อยละ 95.68 หมายถึง ประชาชนผู้รับบริการพึงพอใจมากที่สุด (เกณฑ์คะแนนที่ได้คือ 10 คะแนน) ด้านพัฒนาชุมชนและสวัสดิการสังคม ร้อยละ 95.65 หมายถึง ประชาชนผู้รับบริการพึงพอใจมากที่สุด (เกณฑ์คะแนนที่ได้คือ 10 คะแนน) และด้านรายได้หรือภาษี ร้อยละ 95.63 หมายถึง ประชาชนผู้รับบริการพึงพอใจมากที่สุด (เกณฑ์คะแนนที่ได้คือ 10 คะแนน) ตามลำดับ

ภาพที่ 5.4 ทีมงานนักวิจัยลงพื้นที่แจกแบบสอบถามในเขตเทศบาลตำบลโคกสำราญ อำเภอบ้านแฮด (3)



### 5.3 ข้อเสนอแนะ

ผู้วิจัยมีข้อเสนอแนะที่สำคัญ 2 กลุ่ม คือ ข้อเสนอแนะเชิงนโยบาย (policy implications) เพื่อนำไปสู่การพัฒนาการให้บริการตามภารกิจขององค์กรปกครองส่วนท้องถิ่น เพื่อสร้างความพึงพอใจให้ผู้รับบริการมากยิ่งขึ้น และ ข้อเสนอแนะเชิงวิชาการสำหรับการศึกษาค้างต่อไป โดยมีรายละเอียดดังนี้

#### 5.3.1 ข้อเสนอแนะเชิงนโยบาย (policy implications)

ข้อเสนอแนะเชิงนโยบายที่ค้นพบจากการวิจัยครั้งนี้ ได้แก่

1) ควรสร้างเกณฑ์มาตรฐานในการสร้างตัวชี้วัดเพื่อประเมินคุณภาพการให้บริการประชาชนตามภารกิจขององค์กรปกครองส่วนท้องถิ่นที่สำคัญทั้ง 11 ด้าน ได้แก่

- (1) งานด้านบริการกฎหมาย
- (2) งานด้านทะเบียน
- (3) งานด้านโยธา การขออนุญาตปลูกสิ่งก่อสร้าง
- (4) งานด้านสิ่งแวดล้อมและสุขภาพ
- (5) งานด้านการรักษาความสะอาดในที่สาธารณะ
- (6) งานด้านการศึกษา
- (7) งานด้านเทศกิจ หรือป้องกันบรรเทาสาธารณภัย
- (8) งานด้านรายได้หรือภาษี
- (9) งานด้านพัฒนาชุมชนและสวัสดิการสังคม
- (10) งานด้านสาธารณสุข
- (11) งานด้านอื่น ๆ

2) จากการวิเคราะห์ความพึงพอใจของกิจกรรม/โครงการ งานด้านรายได้หรือภาษี ของเทศบาลตำบลโคกสำราญ อำเภอบ้านแฮด จังหวัดขอนแก่น (ประจำปีงบประมาณ 2566) พบว่า โดยเฉลี่ยผู้ตอบแบบสอบถามมีความพึงพอใจการรับบริการด้านรายได้หรือภาษี น้อยที่สุดเมื่อเทียบกับงานทั้ง 4 ด้านข้างต้น



**โดยกลุ่มตัวอย่างมีข้อเสนอแนะเพิ่มเติมให้เทศบาลตำบลโคกสำราญ แก้ไขปัญหาที่สำคัญดังต่อไปนี้  
 (ปีงบประมาณ 2566)**

- (1) ผู้ตอบแบบสอบถามบางท่าน ต้องการให้เทศบาลซ่อมแซมถนนภายในหมู่บ้าน เพื่อการสัญจรที่คล่องตัวมากขึ้น และช่วยลดปัญหาการเกิดอุบัติเหตุ
- (2) ผู้ตอบแบบสอบถามบางท่าน ต้องการให้เทศบาลปรับปรุง/ขุดลอกทางระบายน้ำ เนื่องจากหากฝนตกหนักจะมีน้ำท่วมและน้ำขังได้ง่าย
- (3) ผู้ตอบแบบสอบถามบางท่าน ต้องการให้เทศบาลเพิ่มไฟส่องสว่างบริเวณริมถนนให้มากขึ้น
- (4) ผู้ตอบแบบสอบถามบางท่าน ต้องการให้เทศบาลติดตั้งทางระบายน้ำเพิ่มเติม
- (5) ผู้ตอบแบบสอบถามบางท่าน ต้องการให้เทศบาลจัดทำโครงการ/กิจกรรมเกี่ยวกับการส่งเสริมอาชีพให้มากขึ้น
- (6) ผู้ตอบแบบสอบถามบางท่าน ต้องการให้เทศบาลประสานกับหน่วยงานที่เกี่ยวข้องเพื่อช่วยจัดการกับปัญหาไฟฟ้าที่มักตกและดับบ่อยครั้ง
- (7) ผู้ตอบแบบสอบถามบางท่าน แสดงความพึงพอใจโครงการฉีดวัคซีนป้องกันโรคพิษสุนัขบ้าในสัตว์เลี้ยง และต้องการให้เทศบาลดำเนินการอย่างสม่ำเสมอ
- (8) ผู้ตอบแบบสอบถามบางท่าน ชื่นชมการให้บริการของพนักงานบางท่านและต้องการให้พนักงานทุกท่านมีจิตบริการสาธารณะ
- (9) ผู้ตอบแบบสอบถามบางท่าน ต้องการให้มีการรักษามาตรฐานและปรับปรุงคุณภาพให้ดียิ่ง ๆ ขึ้นไป



### 5.3.2 ข้อเสนอแนะเชิงวิชาการสำหรับการศึกษารั้งต่อไป

ข้อเสนอแนะสำหรับการศึกษารั้งต่อไปที่สำคัญ ได้แก่

1) การศึกษารั้งนี้ มีขอบเขตมุ่งศึกษาเฉพาะประเด็น “ความพึงพอใจของผู้รับบริการขององค์การบริหารส่วนตำบล” หรือ “ความพึงพอใจของผู้รับบริการของเทศบาล” ในการศึกษาครั้งต่อไป ควรมีการศึกษาประเด็นนี้ กับองค์กรปกครองส่วนท้องถิ่นประเภทอื่นๆ ด้วย อาทิ องค์การบริหารส่วนจังหวัด (อบจ.) กรุงเทพมหานคร เมืองพัทยา เป็นต้น

2) ควรศึกษาเปรียบเทียบ “ความพึงพอใจของผู้รับบริการขององค์การบริหารส่วนตำบล” หรือ “ความพึงพอใจของผู้รับบริการของเทศบาล” แต่ละแห่งในจังหวัดเดียวกัน หรือ เปรียบเทียบระหว่างภาคตะวันออกเฉียงเหนือกับภาคอื่น ๆ เช่น ภาคใต้ ภาคเหนือ ภาคกลาง เป็นต้น

ภาพที่ 5.5 ทีมงานนักวิจัยลงพื้นที่แจกแบบสอบถามในเขตเทศบาลตำบลโคกสำราญ อำเภอบ้านแฮด (4)



ภาพที่ 5.6 ทีมงานนักวิจัยลงพื้นที่แจกแบบสอบถามในเขตเทศบาลตำบลโคกสำราญ อำเภอบ้านแฮด (5)



ภาพที่ 5.7 ทีมงานนักวิจัยลงพื้นที่แจกแบบสอบถามในเขตเทศบาลตำบลโคกสำราญ อำเภอบ้านแฮด (6)



## บรรณานุกรม

### ภาษาไทย

- กรมส่งเสริมการปกครองท้องถิ่น. (ม.ป.ป). *การติดตามประเมินผล* (ออนไลน์). สืบค้นจาก [http://www.dla.go.th/work/e\\_book/eb3/eb140751/%E0%B8%9A%E0%B8%97%E0%B8%97%E0%B8%B5%E0%B9%88%206.doc](http://www.dla.go.th/work/e_book/eb3/eb140751/%E0%B8%9A%E0%B8%97%E0%B8%97%E0%B8%B5%E0%B9%88%206.doc)
- โกวิทย์ พวงงาม. (2554). *การปกครองท้องถิ่น: ว่าด้วยทฤษฎี แนวคิด และหลักการ*. กรุงเทพฯ: เอ็กสเปอร์เน็ท.
- คิสิณ กุสลาณภาพ และสุรเชษฐ์ ชีระมณี. (2526). *สารานุกรมศัพท์รัฐประศาสนศาสตร์*. สงขลา: มหาวิทยาลัยสงขลานครินทร์.
- จรรยา สุภาพ. (2531). *สารานุกรมรัฐศาสตร์* (พิมพ์ครั้งที่ 3). กรุงเทพฯ: วัฒนาพานิช.
- ชวงศ์ ฉายะบุตร. (2539). *การปกครองท้องถิ่นไทย*. กรุงเทพฯ: บริษัท พิฆเนศพรินต์ติ้งเซ็นเตอร์ จำกัด.
- เดโช สนวนานนท์. (2545). *พจนานุกรมศัพท์การเมือง*. กรุงเทพฯ: หน้าต่างสู่โลกกว้าง.
- ตระกุล มีชัย. (2538). *การกระจายอำนาจ*. กรุงเทพฯ: บริษัทสุขุมแลบุตร จำกัด.
- ติน ปรัชญพฤทธิ. (2535). *ศัพท์รัฐประศาสนศาสตร์*. กรุงเทพฯ: จุฬาลงกรณ์มหาวิทยาลัย.
- ธเนศวร์ เจริญเมือง. (2542). *100 ปี การปกครองท้องถิ่นไทย พ.ศ. 2440-2540* (พิมพ์ครั้งที่ 2). กรุงเทพฯ: คบไฟ.
- ปธาน สุวรรณมงคล. (2547). *การปกครองท้องถิ่นไทยในบริบทของรัฐธรรมนูญแห่งราชอาณาจักรไทยพุทธศักราช 2540*. นนทบุรี: มหาวิทยาลัยสุโขทัยธรรมาธิราช.
- พรนภา เตียสุทธิกุล, พัฒนา พรหมณีจันนาศรีเกตุ, นาวิณ มีนะกรรณ และสุภาณี พงษ์วารินศาสตร์. (2561). การวัดเจตคติในการดำเนินงานด้านสาธารณสุข. *วารสารวไลยอลงกรณ์ปริทัศน์*, 8(2), 215 – 225.
- พรรณราย จิตเจนการ. (2558). *ความพึงพอใจของสมาชิกที่มีต่อการให้บริการของสหกรณ์ ออมทรัพย์สหภาพแรงงานรัฐวิสาหกิจการไฟฟ้านครหลวง จำกัด*. (การค้นคว้าอิสระปริญญา มหาบัณฑิต). กรุงเทพฯ: มหาวิทยาลัยธรรมศาสตร์.
- มยุรี อนุมานราชชน. (2543). *การบริหารโครงการ*. เชียงใหม่: ภาควิชารัฐศาสตร์ คณะสังคมศาสตร์ มหาวิทยาลัยเชียงใหม่.

- เรืองวิทย์ เกษสุวรรณ. (2555). *แนวคิดทฤษฎีการปกครองส่วนท้องถิ่น*. กรุงเทพฯ: บพิธการพิมพ์ จำกัด.
- วรรณา ประยุกต์วงศ์. (2559). *การประกอบการสังคมบนฐานคิดพุทธเศรษฐศาสตร์: กรณีศึกษากลุ่มทอผ้านาหมื่นศรี*. ใน การประชุมวิชาการระดับชาติของนักเศรษฐศาสตร์ ครั้งที่ 10. เชียงใหม่: โรงแรมดวงตะวัน เชียงใหม่, คณะเศรษฐศาสตร์ มหาวิทยาลัยเชียงใหม่.
- วิทยากร เชียงกูล. (2543). *อธิบายศัพท์การเมืองการปกครองสมัยใหม่*. กรุงเทพฯ: สายธาร.
- วิทยาลัยการปกครองท้องถิ่น. (2565). *รายงานประจำปี 2565*. ขอนแก่น: วิทยาลัยการปกครองท้องถิ่น มหาวิทยาลัยขอนแก่น.
- วีระศักดิ์ เครือเทพ. (2560). *ผลึกความคิด...การบริหารจัดการที่ดีขององค์กรปกครองส่วนท้องถิ่น*. กรุงเทพฯ: โรงพิมพ์แห่งจุฬาลงกรณ์มหาวิทยาลัย.
- วุฒิสาร ตันไชย. (2557). *การกระจายอำนาจและประชาธิปไตยในประเทศไทย* (ออนไลน์). สืบค้นจาก [https://www.kpi.ac.th/media/pdf/research/%E0%B8%9B%E0%B8%A3%E0%B8%B8%E0%B9%8A%E0%B8%9F\\_2\\_f438dc7ff413738d46107b352c0c1610.pdf](https://www.kpi.ac.th/media/pdf/research/%E0%B8%9B%E0%B8%A3%E0%B8%B8%E0%B9%8A%E0%B8%9F_2_f438dc7ff413738d46107b352c0c1610.pdf)
- ศุภสวัสดิ์ ชัชวาล (บรรณาธิการ). (2545). *การปกครองท้องถิ่นกับการมีส่วนร่วมของประชาชน*. กรุงเทพฯ: โครงการปริญญาโทสำหรับนักบริหาร สาขาบริหารธุรกิจ.
- ศูนย์นวัตกรรมเพื่อพัฒนาระบบราชการภาครัฐ. (2561). *ความหมายของนวัตกรรมภาครัฐ* (ออนไลน์). สืบค้นจาก <https://www.opdc.go.th/psic/main.php?url=content&gp=1&mn=3>
- สถาบันพระปกเกล้า. (2565). *ความเชื่อมั่นต่อสถาบันต่าง ๆ และความพึงพอใจต่อการบริการสาธารณะ พ.ศ.2564 และสรุปผลการสำรวจ พ.ศ.2545-2564* (ออนไลน์). สืบค้นจาก [https://www.kpi-lib.com/flippdf/kpiebook65025/kpiebook65025.html?fbclid=IwAR3-B0m1tN\\_oDH9gR6XBps7au160tVDVsz2CUJQFHNmcm%28%80%A6](https://www.kpi-lib.com/flippdf/kpiebook65025/kpiebook65025.html?fbclid=IwAR3-B0m1tN_oDH9gR6XBps7au160tVDVsz2CUJQFHNmcm%28%80%A6)
- สมพิศ สุขแสน. (2547). *เอกสารประกอบการบรรยายฝึกอบรมอาสาสมัครคุมประพฤติ จังหวัดอุดรธานี*. (หลักสูตร “อาสาสมัครคุมประพฤติกับการปฏิบัติงานอย่างมีประสิทธิภาพ”). อุดรธานี: สำนักงานควบคุมความประพฤติ.
- สยาม คำปรีดา. (2547). *สังคมกับการปกครอง*. กรุงเทพฯ: ไทยรายวัน.
- สันสิทธิ์ ขวลิธธำรง. (2546). *หลักการบริหารรัฐกิจกับระบบราชการไทย*. กรุงเทพฯ: อมรินทร์พริ้นติ้งแอนด์พับลิชชิ่ง.



- สุรัชพงศ์ สิกขาบัณฑิต. (2561). *นโยบายประเทศไทย 4.0: โอกาส อุปสรรค และผลประโยชน์ของไทยในภูมิภาคอาเซียน* (ออนไลน์). สืบค้นจาก [https://www.parliament.go.th/ewtadmin/ewt/parliament\\_parcy/ewt\\_dl\\_link.php?nid=46819&filename=interparliament2](https://www.parliament.go.th/ewtadmin/ewt/parliament_parcy/ewt_dl_link.php?nid=46819&filename=interparliament2)
- เสน่ห์ จัยโต. (2530). *การบริหารราชการในภูมิภาค เรื่อง แนวคิดทั่วไปเกี่ยวกับการบริหารราชการส่วนภูมิภาค (เอกสารการสอนชุดวิชา)*. นนทบุรี: มหาวิทยาลัยสุโขทัยธรรมาธิราช.
- สำนักงานนวัตกรรมแห่งชาติ. (2547). *การจัดการนวัตกรรมสำหรับผู้บริหาร*. กรุงเทพฯ: ม.ป.ท.
- สำนักงานเลขาธิการสภาผู้แทนราษฎร. (2560). *รัฐธรรมนูญแห่งราชอาณาจักรไทย พุทธศักราช 2560*. กรุงเทพฯ: สำนักการพิมพ์.

## ภาษาอังกฤษ

- Ansell, C., Sørensen, E., & Torfing, J. (2022). Public administration and politics meet turbulence: The search for robust governance responses. *Public Administration*, 1– 20. <https://doi.org/10.1111/padm.12874>
- Bogdanor, V. (1999). *Devolution in the United Kingdom*. London: Oxford University Press.
- Creative Learning (2021). *What is Good Governance? Creative Learning* (Online). Available from <http://creativelearning.org/blog/2021/10/14/what-is-good-governance>
- Donahue, J. D., & Zeckhauser, R. J. (2011). *Collaborative Governance: Private Roles for Public Goals in Turbulent Times*. Princeton, NJ: Princeton University Press.
- Edison, H., Ali N. B., and Torkar, R. (2013). Towards innovation measurement in the software industry. *The Journal of System and Software*, 86(5), 1390-1407.
- European Parliament Research Service. (2016). *EU innovation policy II* (Online). Available from [https://www.europarl.europa.eu/RegData/etudes/IDAN/2016/583779/EPRS\\_IDA%282016%29583779\\_EN.pdf](https://www.europarl.europa.eu/RegData/etudes/IDAN/2016/583779/EPRS_IDA%282016%29583779_EN.pdf)
- Game, C. and Wilson, D. (2011). *Local Government in the United Kingdom*. London Palgrave Macmillan.





- Grindle, M. S. (2007). *Going Local: Decentralization, Democratization, and the Promise of Good Governance*. Princeton, N.J.: Princeton University Press.
- Kotler, P. (2003). *Marketing management*. New Jersey: Prentice-Hall.
- Lewis, C. W. and Catron, B. L. (1996). Professional Standards and Ethics. In James L. Perry. (ed.). *Handbook of public administration*. San Francisco: Jossey-Bass.
- Manor, J. (1999). *The Political Economy of Democratic Decentralization*. Washington, D.C.: The World Bank.
- Mikesell, J. (2007). *Fiscal Administrative in Local Government: An Overview*. Washington, D.C.: The World Bank.
- O’Byrne, L., et al. (2014). Social innovation in the public sector: The case of Seoul Metropolitan Government. *Journal of Economic & Social Studies*, 4(1), 53-71.
- OECD. (2012). *Innovation for Development* (online). Available from <https://www.oecd.org/innovation/inno/50586251.pdf>
- Office for Public Services Reform. (2002). *Public Service Reform: Measuring and Understanding Customer Satisfaction* (online). Available from <https://www.ipsos.com/en-uk/public-service-reform-measuring-and-understanding-customer-satisfaction>
- Porter, M. (1985). *Competitive Advantage: Creating and Sustaining Superior Performance*. New York: The Free Press.
- Rogers, E. M. (1983). *Diffusion of Innovations*. University of Illinois at Urbana-Champaign's Academy for Entrepreneurial Leadership Historical Research Reference in Entrepreneurship (online). Available from <https://ssrn.com/abstract=1496176>
- Sarasvathy, S. D. (2001). Causation and Effectuation: Toward a Theoretical Shift from Economic Inevitability to Entrepreneurial Contingency. *The Academy of Management Review*, 26 (2), 243-263.
- Schumpeter, J. (1984). *The Theory of Economic Development*. Cambridge: Harvard University Press.



- Thompson, D. (1985). The Possibility of Administrative Ethics. *Public Administration Review*, 45(5), 555-561.
- Wilson, W., & Alfred M. W. (2022). State or Civil Society – What Matters in Fighting COVID-19? A Comparative Analysis of Hong Kong and Singapore. *Journal of Comparative Policy Analysis*, 22(6), 609-626.
- Wolfe, R. (1994). Organization innovation: Review, critique and suggested research direction. *Journal of Management Studies*, 31(3), 405-431.
- Zarinpoush, F. (2006). *Project Evaluation Tool for Nonprofit Organizations*. Toronto, Ont.: Imagine Canada.



ภาคผนวก  
(ตัวอย่างแบบสอบถาม)



โครงการสำรวจและประเมินความพึงพอใจการให้บริการขององค์กรปกครองส่วนท้องถิ่น  
 วิทยาลัยการปกครองท้องถิ่น มหาวิทยาลัยขอนแก่น ประจำปีงบประมาณ 2566  
 โดย รศ.ดร.ศิวัช ศรีโกคางกุล หัวหน้าโครงการสำรวจและประเมินผลความพึงพอใจ

หมายเลขแบบสอบถาม.....  
 ชื่อ อปท.....  
 จังหวัด.....

**ตอนที่ 1 ชื่อ-สกุลของกลุ่มตัวอย่างผู้ตอบแบบสอบถาม**

องค์กรปกครองส่วนท้องถิ่นที่สำรวจ...เทศบาลตำบลโคกสำราญ...อำเภอ...บ้านแฮด...จังหวัด...ขอนแก่น  
 วันที่สำรวจ.....  
 ชื่อ-สกุลผู้ให้ข้อมูล.....อายุ.....ปี เบอร์โทรศัพท์มือถือ.....  
 ที่อยู่.....

**ตอนที่ 2 ข้อมูลทั่วไปของกลุ่มตัวอย่างผู้ตอบแบบสอบถาม**

(โปรดทำเครื่องหมาย ✓ ลงในช่อง  ที่ตรงกับข้อเท็จจริงของท่านมากที่สุด)

1. เพศ	<input type="checkbox"/> ชาย <input type="checkbox"/> หญิง
2. อายุ	<input type="checkbox"/> ต่ำกว่า 20 ปี <input type="checkbox"/> 20 - 29 ปี <input type="checkbox"/> 30 - 39 ปี <input type="checkbox"/> 40 - 49 ปี <input type="checkbox"/> 50 - 59 ปี <input type="checkbox"/> 60 ปีขึ้นไป
3. ศาสนา	<input type="checkbox"/> พุทธ <input type="checkbox"/> อิสลาม <input type="checkbox"/> คริสต์ <input type="checkbox"/> ศาสนาอื่นๆ <input type="checkbox"/> ไม่ได้นับถือศาสนา
4. อาชีพ	<input type="checkbox"/> ว่างาน/ ไม่ได้ทำงาน <input type="checkbox"/> เกษตรกร ชาวนา ชาวไร่ <input type="checkbox"/> รับจ้างทั่วไป <input type="checkbox"/> ค้าขาย/ ธุรกิจส่วนตัว <input type="checkbox"/> พนักงาน ลูกจ้างบริษัทเอกชน <input type="checkbox"/> นักศึกษา <input type="checkbox"/> นักบวช/ พระ <input type="checkbox"/> ข้าราชการ พนักงานของรัฐ ลูกจ้างของรัฐ พนักงานรัฐวิสาหกิจ <input type="checkbox"/> อื่น ๆ (ระบุ).....

มหาวิทยาลัยขอนแก่น

## ตอนที่ 2 ข้อมูลทั่วไปของกลุ่มตัวอย่างผู้ตอบแบบสอบถาม (ต่อ)

5. ระดับการศึกษา	<input type="checkbox"/> ไม่ได้เรียนหนังสือ/ ไม่ได้เข้าสู่ระบบการศึกษา <input type="checkbox"/> ประถมศึกษา <input type="checkbox"/> มัธยมศึกษาตอนต้น (ม.1-3) <input type="checkbox"/> มัธยมศึกษาตอนปลาย (ม.4-6) <input type="checkbox"/> ประกาศนียบัตรวิชาชีพ(ปวช.)/อนุปริญญาหรือประกาศนียบัตรวิชาชีพชั้นสูง (ปวส.) <input type="checkbox"/> ปริญญาตรี <input type="checkbox"/> ปริญญาโทขึ้นไป
6. รายได้ต่อเดือน	<input type="checkbox"/> ไม่มีรายได้ <input type="checkbox"/> ต่ำกว่า 5,000 บาท <input type="checkbox"/> 5,001-10,000 บาท <input type="checkbox"/> 10,001-15,000 บาท <input type="checkbox"/> 15,001-20,000 บาท <input type="checkbox"/> 20,001 บาทขึ้นไป
7. การเข้าร่วมกิจกรรมที่จัดโดยองค์กรปกครองส่วนท้องถิ่นในเขตพื้นที่ ในช่วงปีงบประมาณ 2566	<input type="checkbox"/> ไม่เคยเข้าร่วม <input type="checkbox"/> เคยเข้าร่วม
8. การตอบแบบสอบถามเพื่อสำรวจและประเมินความพึงพอใจในการให้บริการขององค์กรปกครองส่วนท้องถิ่น	<input type="checkbox"/> ไม่เคยตอบแบบสอบถาม <input type="checkbox"/> เคยตอบแบบสอบถาม

มหาวิทยาลัยขอนแก่น



## ตอนที่ 3 ระดับความพึงพอใจต่อคุณภาพการให้บริการขององค์กรปกครองส่วนท้องถิ่น

(โปรดทำเครื่องหมาย ✓ ลงในช่องที่ตรงกับระดับความพึงพอใจของท่านต่อคุณภาพการให้บริการของ เทศบาล)

ประเด็นความพึงพอใจต่อคุณภาพการให้บริการ ขององค์กรปกครองส่วนท้องถิ่น	เห็นด้วย อย่างยิ่ง	เห็นด้วย	ไม่เห็น ด้วย	ไม่เห็นด้วย อย่างยิ่ง	ไม่ทราบ/ ไม่ตอบ
<b>1. งานด้านสิ่งแวดล้อมและสุขภาพ</b>					
1) ด้านขั้นตอนการให้บริการ กระบวนการให้บริการ มีความคล่องตัว เป็นไปตามระยะเวลาที่กำหนด ถูกต้องตามระเบียบ ทันทสมัย ครบถ้วน มีการจัดลำดับก่อน-หลัง ไม่เลือกปฏิบัติ					
2) ด้านช่องทางการให้บริการ มีการประชาสัมพันธ์หลากหลาย ช่องทาง เช่น เสียงตามสาย เว็บไซต์ ป้ายประชาสัมพันธ์ ระบบ ให้บริการมีความทันสมัย สะดวก ใช้งานง่าย การบริการครอบคลุมทุก พื้นที่ มีช่องทางแสดงรับฟังความเห็น เช่น ระบบร้องเรียน ผู้รับ ความเห็น					
3) ด้านเจ้าหน้าที่/บุคลากร มีความเพียงพอ พุดจาและแต่งกายสุภาพ ยิ้มแย้มแจ่มใส เต็มใจให้บริการ แนะนำแก้ไขปัญหาได้อย่างรวดเร็ว ให้บริการอย่างเท่าเทียม ไม่รับสินบน					
4) ด้านสถานที่และสิ่งอำนวยความสะดวก การเดินทางสะดวก มีสิ่งอำนวยความสะดวก เช่น น้ำดื่ม ห้องน้ำ จุดนั่งคอยบริการ สถานที่มีความปลอดภัย อุณหภูมิและแสงสว่างเหมาะสม มีอุปกรณ์อำนวยความสะดวก มีป้ายประชาสัมพันธ์ขั้นตอนการรับบริการชัดเจน					
5) ภาพรวมความพึงพอใจ การบริหารงานของเทศบาล แสดงให้เห็นถึงการมีการจัดการที่ดี ให้บริการอย่างทั่วถึง ประชาชนสามารถเข้าใช้ บริการได้ตลอดเวลาทำการ ส่งผลให้คุณภาพชีวิตของประชาชนดีขึ้น เมื่อเทียบกับก่อนรับบริการ และโครงการดำเนินการอย่างต่อเนื่อง มีความยั่งยืน					
<b>2. งานด้านรายได้หรือภาษี</b>					
1) ด้านขั้นตอนการให้บริการ กระบวนการให้บริการ มีความคล่องตัว เป็นไปตามระยะเวลาที่กำหนด ถูกต้องตามระเบียบ ทันทสมัย ครบถ้วน มีการจัดลำดับก่อน-หลัง ไม่เลือกปฏิบัติ					
2) ด้านช่องทางการให้บริการ มีการประชาสัมพันธ์หลากหลาย ช่องทาง เช่น เสียงตามสาย เว็บไซต์ ป้ายประชาสัมพันธ์ ระบบ ให้บริการมีความทันสมัย สะดวก ใช้งานง่าย การบริการครอบคลุมทุก พื้นที่ มีช่องทางแสดงรับฟังความเห็น เช่น ระบบร้องเรียน ผู้รับ ความเห็น					
3) ด้านเจ้าหน้าที่/บุคลากร มีความเพียงพอ พุดจาและแต่งกายสุภาพ ยิ้มแย้มแจ่มใส เต็มใจให้บริการ แนะนำแก้ไขปัญหาได้อย่างรวดเร็ว ให้บริการอย่างเท่าเทียม ไม่รับสินบน					

ประเด็นความพึงพอใจต่อคุณภาพการให้บริการ ขององค์กรปกครองส่วนท้องถิ่น	เห็นด้วย อย่างยิ่ง	เห็นด้วย	ไม่เห็น ด้วย	ไม่เห็นด้วย อย่างยิ่ง	ไม่ทราบ/ ไม่ตอบ
4) ด้านสถานที่และสิ่งอำนวยความสะดวก การเดินทางสะดวก มีสิ่งอำนวยความสะดวก เช่น น้ำดื่ม ห้องน้ำ จุดนั่งคอยบริการ สถานที่มีความปลอดภัย อุณหภูมิและแสงสว่างเหมาะสม มีอุปกรณ์อำนวยความสะดวก มีป้ายประชาสัมพันธ์ขั้นตอนการรับบริการชัดเจน					
5) ภาพรวมความพึงพอใจ การบริหารงานของเทศบาล แสดงให้เห็นถึงการมีการจัดการที่ดี ให้บริการอย่างทั่วถึง ประชาชนสามารถเข้าใช้บริการได้ตลอดเวลาทำการ ส่งผลให้คุณภาพชีวิตของประชาชนดีขึ้น เมื่อเทียบกับก่อนรับบริการ และโครงการดำเนินการอย่างต่อเนื่อง มีความยั่งยืน					
<b>3. งานด้านพัฒนาชุมชนและสวัสดิการสังคม</b>					
1) ด้านขั้นตอนการให้บริการ กระบวนการให้บริการ มีความคล่องตัว เป็นไปตามระยะเวลาที่กำหนด ถูกต้องตามระเบียบ ทันท่วงที ครบถ้วน มีการจัดลำดับก่อน-หลัง ไม่เลือกปฏิบัติ					
2) ด้านช่องทางการให้บริการ มีการประชาสัมพันธ์หลากหลายช่องทาง เช่น เสียงตามสาย เว็บไซต์ ป้ายประชาสัมพันธ์ ระบบให้บริการมีความทันสมัย สะดวก ใช้งานง่าย การบริการครอบคลุมทุกพื้นที่ มีช่องทางแสดงรับฟังความเห็น เช่น ระบบร้องเรียน ผู้รับความเห็น					
3) ด้านเจ้าหน้าที่/บุคลากร มีความเพียงพอ พุดจาและแต่งกายสุภาพ ยิ้มแย้มแจ่มใส เต็มใจให้บริการ แนะนำแก้ไขปัญหาได้อย่างรวดเร็ว ให้บริการอย่างเท่าเทียม ไม่รับสินบน					
4) ด้านสถานที่และสิ่งอำนวยความสะดวก การเดินทางสะดวก มีสิ่งอำนวยความสะดวก เช่น น้ำดื่ม ห้องน้ำ จุดนั่งคอยบริการ สถานที่มีความปลอดภัย อุณหภูมิและแสงสว่างเหมาะสม มีอุปกรณ์อำนวยความสะดวก มีป้ายประชาสัมพันธ์ขั้นตอนการรับบริการชัดเจน					
5) ภาพรวมความพึงพอใจ การบริหารงานของเทศบาล แสดงให้เห็นถึงการมีการจัดการที่ดี ให้บริการอย่างทั่วถึง ประชาชนสามารถเข้าใช้บริการได้ตลอดเวลาทำการ ส่งผลให้คุณภาพชีวิตของประชาชนดีขึ้น เมื่อเทียบกับก่อนรับบริการ และโครงการดำเนินการอย่างต่อเนื่อง มีความยั่งยืน					

ประเด็นความพึงพอใจต่อคุณภาพการให้บริการ ขององค์กรปกครองส่วนท้องถิ่น	เห็นด้วย อย่างยิ่ง	เห็นด้วย	ไม่เห็น ด้วย	ไม่เห็นด้วย อย่างยิ่ง	ไม่ทราบ/ ไม่ตอบ
4. งานด้านสาธารณสุข					
1) ด้านขั้นตอนการให้บริการ กระบวนการให้บริการ มีความคล่องตัว เป็นไปตามระยะเวลาที่กำหนด ถูกต้องตามระเบียบ ทันสมัย ครบถ้วน มีการจัดลำดับก่อน-หลัง ไม่เลือกปฏิบัติ					
2) ด้านช่องทางการให้บริการ มีการประชาสัมพันธ์หลากหลาย ช่องทาง เช่น เสียงตามสาย เว็บไซต์ ป้ายประชาสัมพันธ์ ระบบ ให้บริการมีความทันสมัย สะดวก ใช้งานง่าย การบริการครอบคลุมทุก พื้นที่ มีช่องทางแสดงรับฟังความเห็น เช่น ระบบร้องเรียน ผู้รับ ความเห็น					
3) ด้านเจ้าหน้าที่/บุคลากร มีความเพียงพอ พุดจาและแต่งกายสุภาพ ยิ้มแย้มแจ่มใส เต็มใจให้บริการ แนะนำแก้ไขปัญหาได้อย่างรวดเร็ว ให้บริการอย่างเท่าเทียม ไม่รับสินบน					
4) ด้านสถานที่และสิ่งอำนวยความสะดวก การเดินทางสะดวก มีสิ่งอำนวยความสะดวก เช่น น้ำดื่ม ห้องน้ำ จุดนั่งคอยบริการ สถานที่มีความปลอดภัย อุณหภูมิและแสงสว่างเหมาะสม มีอุปกรณ์อำนวยความสะดวก มีป้ายประชาสัมพันธ์ขั้นตอนการรับบริการชัดเจน					
5) ภาพรวมความพึงพอใจ การบริหารงานของเทศบาล แสดงให้เห็นถึงการมีการจัดการที่ดี ให้บริการอย่างทั่วถึง ประชาชนสามารถเข้าใช้ บริการได้ตลอดเวลาทำการ ส่งผลให้คุณภาพชีวิตของประชาชนดีขึ้น เมื่อเทียบกับก่อนรับบริการ และโครงการดำเนินการอย่างต่อเนื่อง มีความยั่งยืน					

ข้อเสนอแนะเพิ่มเติมอื่น ๆ ต่อคุณภาพการให้บริการของเทศบาลตำบลโคกสำราญ

.....

.....

.....

.....

.....

.....

.....

.....

.....

.....

มหาวิทยาลัยขอนแก่น

โครงการสำรวจและประเมินผลความพึงพอใจ วิทยาลัยการปกครองท้องถิ่น มหาวิทยาลัยขอนแก่น (ประจำปีงบประมาณ 2566)

ขอขอบคุณที่ให้ความร่วมมือในการตอบแบบประเมิน







หนังสือรับรองผลคะแนนการประเมินความพึงพอใจ  
ของผู้รับบริการขององค์กรปกครองส่วนท้องถิ่นตามตัวชี้วัดที่ 1 มิติที่ 2  
มิติด้านคุณภาพการให้บริการ (ประจำปีงบประมาณ 2566)

โครงการสำรวจและประเมินผลความพึงพอใจฯ  
วิทยาลัยการปกครองท้องถิ่น มหาวิทยาลัยขอนแก่น  
123 ต.ในเมือง อ.เมือง จ.ขอนแก่น

วันที่ 12 กันยายน 2566

ขอรับรองว่า เทศบาลตำบลโคกสำราญ อำเภอบ้านแฮด จังหวัดขอนแก่น ได้รับการประเมินความพึงพอใจของผู้รับบริการขององค์กรปกครองส่วนท้องถิ่นตามตัวชี้วัดที่ 1 มิติที่ 2 มิติด้านคุณภาพการให้บริการ (ประจำปีงบประมาณ 2566) โดยสรุปผลคะแนน ดังนี้

ที่	รายการประเมิน	ร้อยละของระดับ ความพึงพอใจ	คะแนน	ความหมายของระดับ คะแนน
1	ด้านสิ่งแวดล้อมและสุขภาพ	95.70	10	พึงพอใจมากที่สุด
2	ด้านรายได้หรือภาษี	95.63	10	พึงพอใจมากที่สุด
3	ด้านพัฒนาชุมชนและสวัสดิการสังคม	95.65	10	พึงพอใจมากที่สุด
4	ด้านสาธารณสุข	95.68	10	พึงพอใจมากที่สุด
ระดับความพึงพอใจเฉลี่ย		95.67	10	พึงพอใจมากที่สุด

*ศิริ โภคางกูร*

รองศาสตราจารย์ ดร.ศิริ โภคางกูร  
วิทยาลัยการปกครองท้องถิ่น

ผู้ได้รับมอบอำนาจจากอธิการบดี มหาวิทยาลัยขอนแก่น

มหาวิทยาลัยขอนแก่น